

(参考資料)

---

連結決算ハイライト

---

P11-12

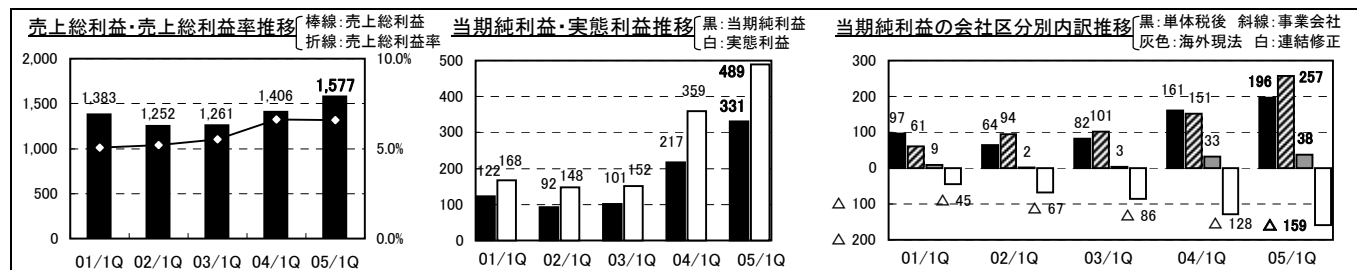
## 2005年度 第1四半期 連結決算ハイライト（米国会計基準）

### 2005年度 第1四半期の概要

- ・5つの利益項目[売上総利益、持分法投資損益、当期純利益、実態利益、(区分別損益における)事業会社損益]で「過去最高」。
- ・特に当期純利益は、四半期決算公表開始(2000年度)以降、全ての四半期毎の当期純利益を上回る過去最高の331億円。
- ・国内外の連結対象会社が収益拡大に貢献するなど、収益基盤が着実に拡大、かつ収益構造もバランスよく強化。
- ・株主資本は、340億円上乗せの5,444億円、NET DERは、前期末比改善の3.6倍(財務体質の改善)。

経営成績	2005年度	2004年度	前年同期比		主たる増減要因/主要内訳	通期見通し	
	第1四半期	第1四半期	増減額	増減率(%)		(2004年度決算公表時)	進捗率(%)
(単位:億円 △損失)							
収益	4,870	4,249	+ 621	+ 14.6	<b>・収益:</b> 商品市況高騰に伴う資源関連取引増加等 <b>・売上総利益:</b> (増益分野及び商品) <繊維>メンズアパレル関連 <機械>船舶取引、米州向自動車、北米建機 <宇宙・情報・マルチメディア>航空関連 <金属・エネルギー>石炭・鉄鉱石・原油/価格・数量増 <生活資材・化学品>北米住宅関連、化学品市況高 <食料>食料原料、食品流通 <金融・不動産・保険・物流>マンション販売、物流関連 <b>・販売費及び一般管理費:</b> 主として業容拡大に伴う経費の増加等 <b>・貸倒引当金繰入額:</b> 前年同期の債権回収に伴う取崩しの影響等 <b>・金融収支:</b> (①+②) 米ドル借入金利率上昇に伴う影響等(①) LNG関連+2(20→22)等(②) <b>・投資及び有価証券に係る損益:</b> 株式売却損益増+32(10→42)、 株式評価損減+2(△3→△1)等 <b>・固定資産に係る損益:</b> 固定資産売却損益+4等 <b>・その他の損益:</b> 為替損益△2、雑損益△15(10→△5)等 <b>・持分法による投資損益:</b> 鉄鋼製品事業等好調	6,600	23.9
売上総利益	1,577	1,406	+ 171	+ 12.2		△ 4,800	25.1
その他の収益(△費用)						△ 100	4.4
販売費及び一般管理費	△ 1,205	△ 1,120	△ 85	+ 7.6		} △ 270	} 21.8
貸倒引当金繰入額	△ 4	6	△ 11	-			
受取利息	30	26	+ 4	+ 17.4		120	42.7
支払利息	△ 89	△ 81	△ 8	+ 9.5		} -	} -
受取配当金	51	44	+ 7	+ 16.1			
投資及び有価証券に係る損益	42	7	+ 35	+482.1			
固定資産に係る損益	7	4	+ 3	+ 79.5			
その他の損益	3	19	△ 17	△ 86.8			
その他の収益(△費用)計	△ 1,165	△ 1,094	△ 71	+ 6.5		△ 5,050	23.1
法人税等、少数株主持分損益、持分法による投資損益前利益(税引前利益)	411	312	+ 100	+ 32.1		1,550	26.5
法人税等	△ 186	△ 167	△ 18	+ 10.9		△ 820	22.7
少数株主持分損益及び持分法による投資損益前利益	226	144	+ 82	+ 56.6		730	30.9
少数株主持分損益	△ 19	△ 11	△ 8	+ 67.5		△ 130	14.6
持分法による投資損益	125	84	+ 40	+ 47.9		400	31.2
当期純利益	331	217	+ 114	+ 52.6	1,000	33.1	
売上高	24,281	21,253	+ 3,028	+ 14.2	96,000	25.3	
(売上総利益率)	( 6.5%)	( 6.6%)	(△ 0.1%)		( 6.9%)		
営業利益	367	292	+ 75	+ 25.6	1,700	21.6	
実態利益	489	359	+ 130	+ 36.2	2,050	23.9	

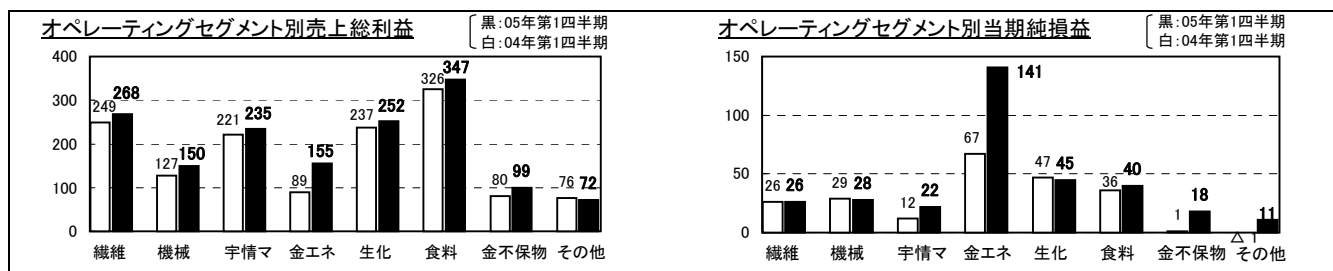
実態利益=売上総利益+販売費及び一般管理費+金融収支+持分法による投資損益



財政状態	2005年	2005年	前期末	主たる増減要因/主要内訳	通期見通し
	6月末	3月末	増減		(2004年度決算公表時)
(単位:億円)					
総資産	46,535	44,723	+ 1,812	<b>総資産:</b> 現預金の減少等はあるも、資源、化学品等の市況商品の価格上昇に伴う営業債権増、㈱オリエントコーポレーション追加投資等により増加 <b>株主資本:</b> 配当支払あるも、当期純利益の積上げに加え、為替換算調整額及び未実現有価証券損益が改善したこと等により増加 <b>NET DER:</b> NET有利子負債増加も株主資本増加に伴い前期末比0.1倍改善	47,000
有利子負債	23,878	23,467	+ 411		24,000
NET有利子負債	19,752	18,911	+ 841		20,000未満
株主資本	5,444	5,104	+ 340		6,000
NET DER (倍)	3.6倍	3.7倍	0.1倍改善		3.3倍

オペレーティングセグメント情報	売上総利益(*)			当期純損益			主たる増減要因/主要内訳 (当期純損益) (*売上総利益については、P11「経営成績」の「主たる増減要因/主要内訳」参照)
	2005年度	2004年度	前年同期比	2005年度	2004年度	前年同期比	
	第1四半期	第1四半期	増減額	第1四半期	第1四半期	増減額	
繊維	268	249	+ 18	26	26	+ 1	前年同期比ほぼ横這い
機械	150	127	+ 23	28	29	△ 1	前年同期比ほぼ横這い
宇宙・情報・マルチメディア	235	221	+ 13	22	12	+ 10	事業会社が総じて堅調に推移したことに加え、株式売却益により増益
金属・エネルギー	155	89	+ 66	141	67	+ 75	売上総利益の増益に加え、鉄鋼関連持分法適用会社の好調等により増益
生活資材・化学品	252	237	+ 14	45	47	△ 3	売上総利益は増益なるも販売費及び一般管理費の増加、持分法投資損益の減少により減益
食料	347	326	+ 22	40	36	+ 4	売上総利益増益及び持分法投資損益の増加
金融・不動産・保険・物流	99	80	+ 19	18	1	+ 17	売上総利益の増益、新規金融関連事業の持分法投資損益の寄与もあり増益
その他及び修正消去	72	76	△ 4	11	△ 1	+ 12	金利収支の改善及び法人税負担の減少等により増益
合計	1,577	1,406	+ 171	331	217	+ 114	

(単位: 億円 △損失)

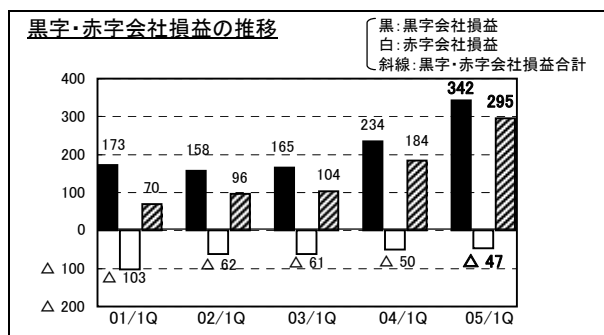


黒字会社率 (事業会社+海外現地法人)	2005年 6月末	2004年 6月末	前年同期比 増減
黒字会社率	75.4%	69.3%	+ 6.2%
(黒字会社数)	( 507社)	( 451社)	(+ 56社)
(赤字会社数)	( 165社)	( 200社)	(△ 35社)
(合計)	( 672社)	( 651社)	(+ 21社)

(単位: 億円 △損失)

黒字・赤字会社損益 (事業会社+海外現地法人)	2005年度 第1四半期	2004年度 第1四半期	前年同期比 増減額
黒字会社損益	342	234	+ 108
赤字会社損益	△ 47	△ 50	+ 3
合計	295	184	+ 111

事業会社(取込損益)	2005年度 第1四半期	2004年度 第1四半期	主たる増減要因/主要内訳
(主な黒字会社)			(単位: 億円)
ITOCHU Minerals & Energy of Australia Pty Ltd	75	27	石炭・鉄鉱石の価格上昇及び取扱数量増加により好調推移
伊藤忠丸紅鉄鋼㈱	44	24	北米事業・鋼材貿易等好調
Prime Source Building Products, Inc.	12	11	堅調なる米国住宅市況により販売好調を継続
㈱ファミリーマート	12	11	営業収益増加
伊藤忠ファイナンス㈱	7	4	関連会社取込損益増
(主な赤字会社)			(単位: 億円 △損失)
C.I. FINANCE (CAYMAN) LTD.	△ 3	2	ファンド運用収益低調
㈱イルムスジャパン	△ 1	△ 1	売上増収も経費増加



主要指標	2005年度 第1四半期	2004年度 第1四半期	変動幅
為替レート (3月決算会社)	¥/US\$期中(4-6月)平均	106.63	110.01 △ 3.38
	¥/US\$期末日	05/6 110.62	05/3 107.39 + 3.23
為替レート (12月決算会社)	¥/US\$期中(1-3月)平均	104.20	106.85 △ 2.65
	¥/US\$期末日	05/3 107.39	04/12 104.21 + 3.18
金利(短期プライムレート/平均)	1.375%	1.375%	-
金利(長期プライムレート/平均)	1.515%	1.744%	△ 0.229%
金利(LIBOR US\$3M/平均)	2.840%	1.121%	+ 1.719%
原油(ブレント)価格(US\$/BBL)	47.87	31.25	+ 16.62