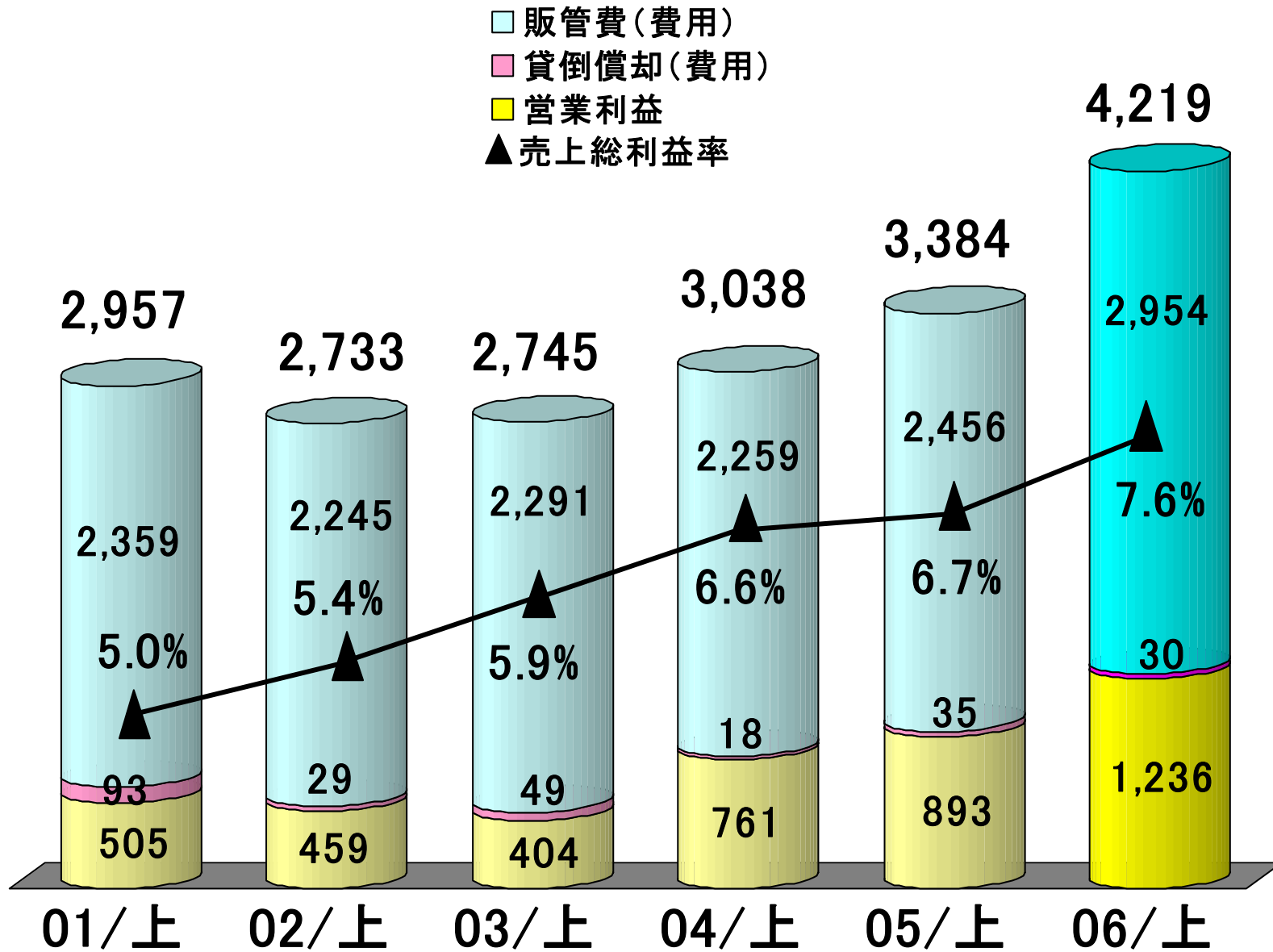


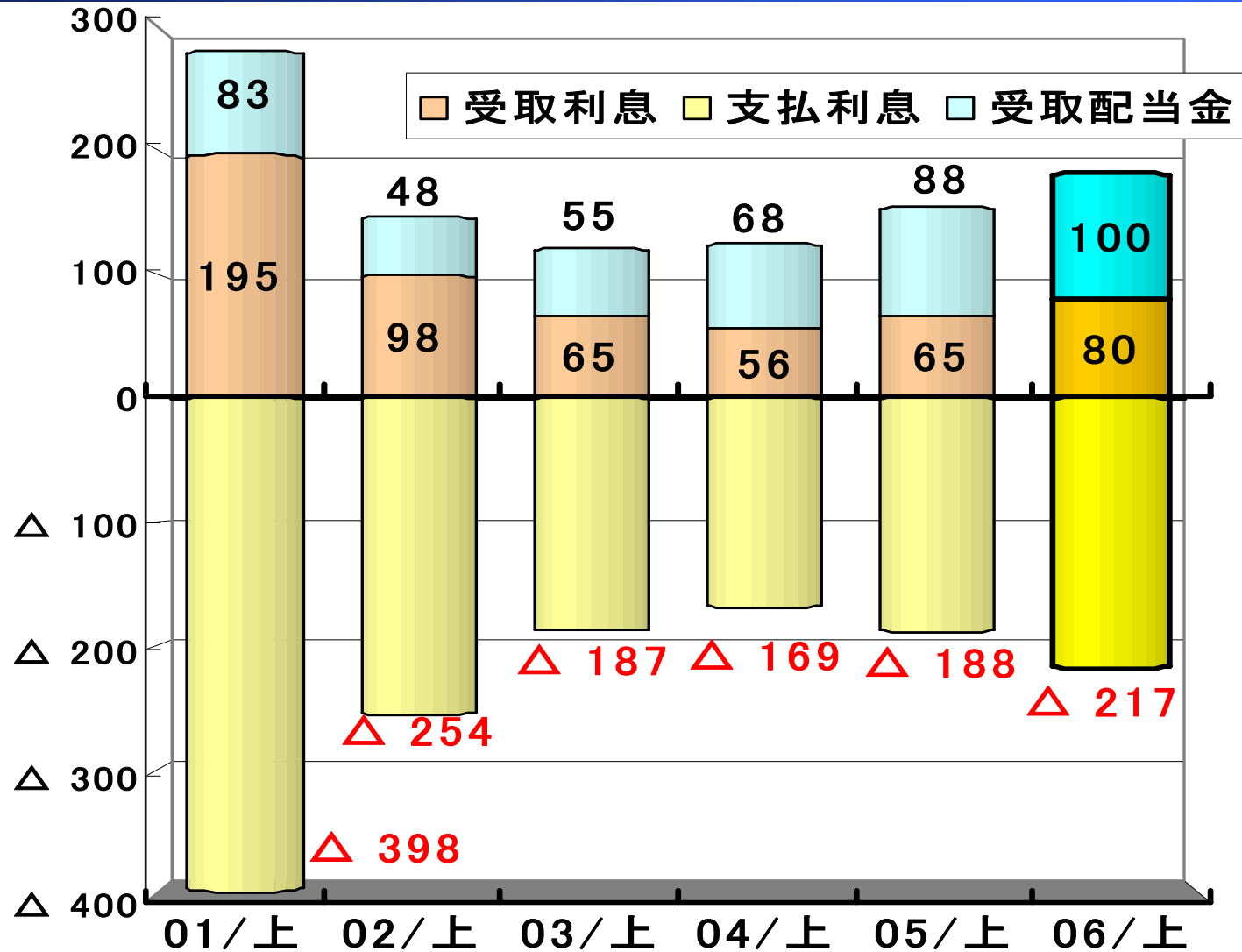
2007年3月期
中間決算補足説明資料

2006年11月6日
伊藤忠商事株式会社

【連結】売上総利益/営業利益の推移 (億円)

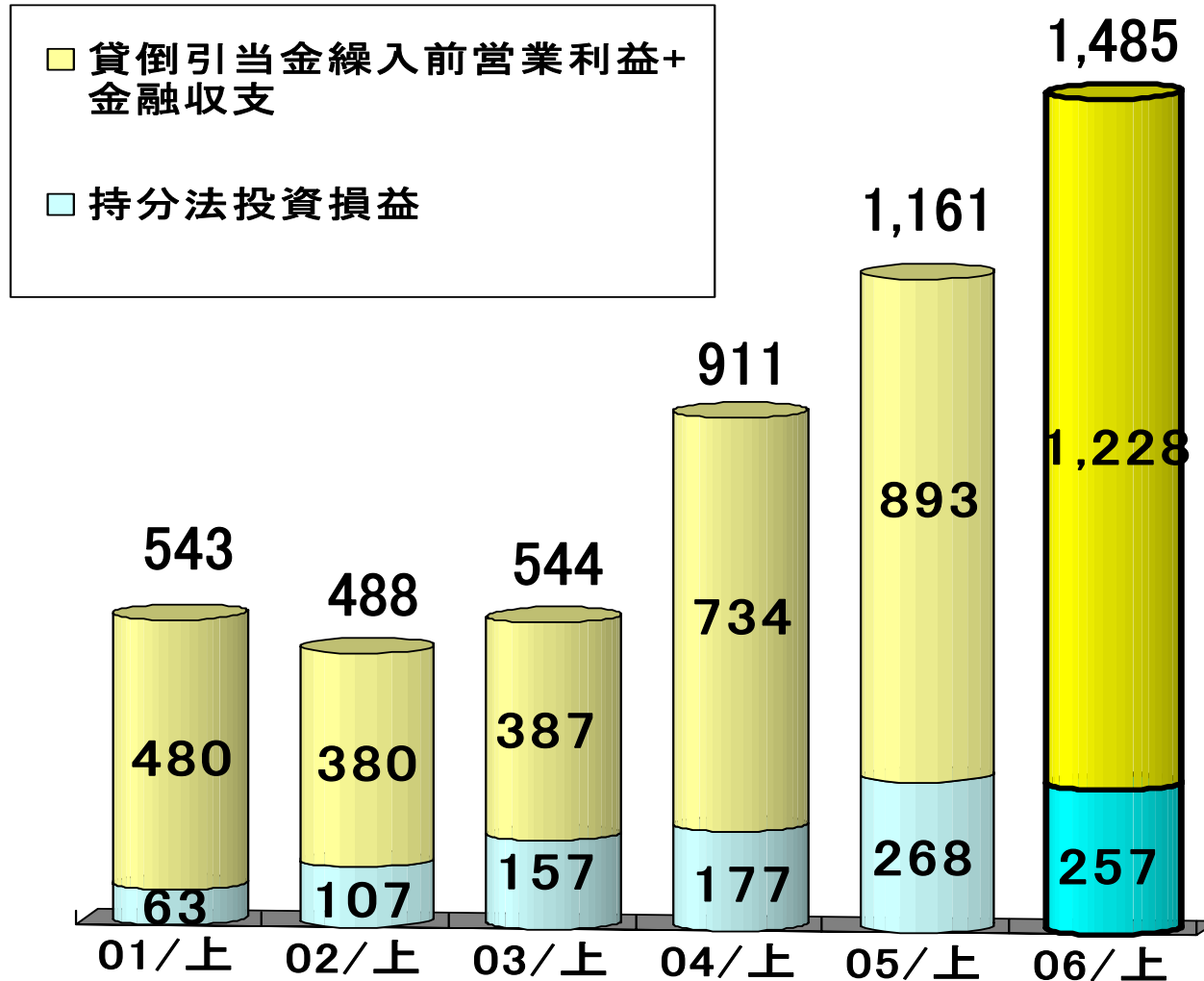


【連結】金融収支の推移(億円)



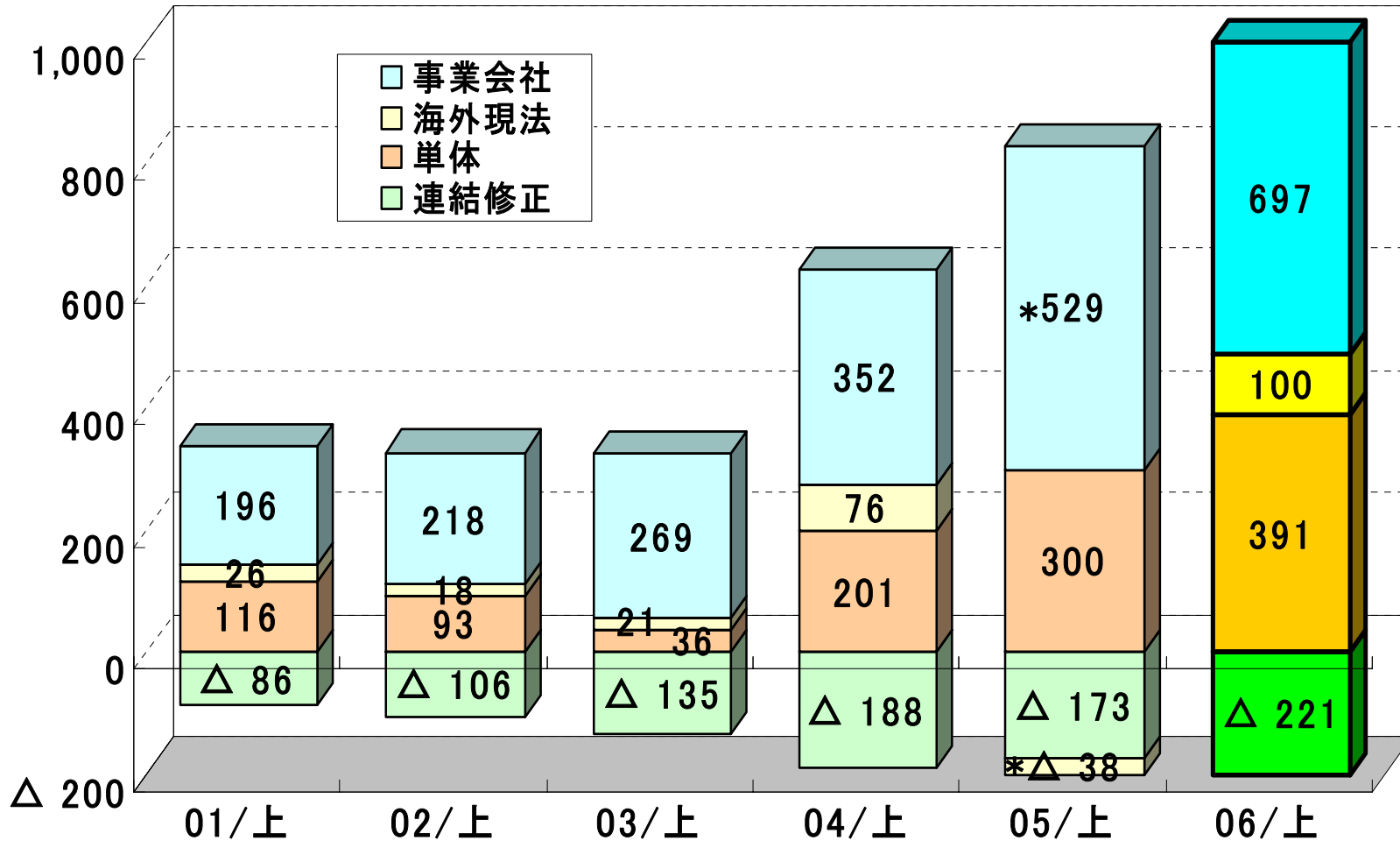
金利収支	△ 202	△ 156	△ 122	△ 113	△ 123	△ 138	△15悪化
受取配当金	83	48	55	68	88	100	+12改善
金融収支	△ 119	△ 108	△ 67	△ 45	△ 35	△ 38	△3悪化

【連結】実態利益推移（億円）



実態利益 = 営業利益 - 貸倒引当金繰入額 + 金融収支 + 持分法投資損益

単体・事業・海外別損益の推移（億円）

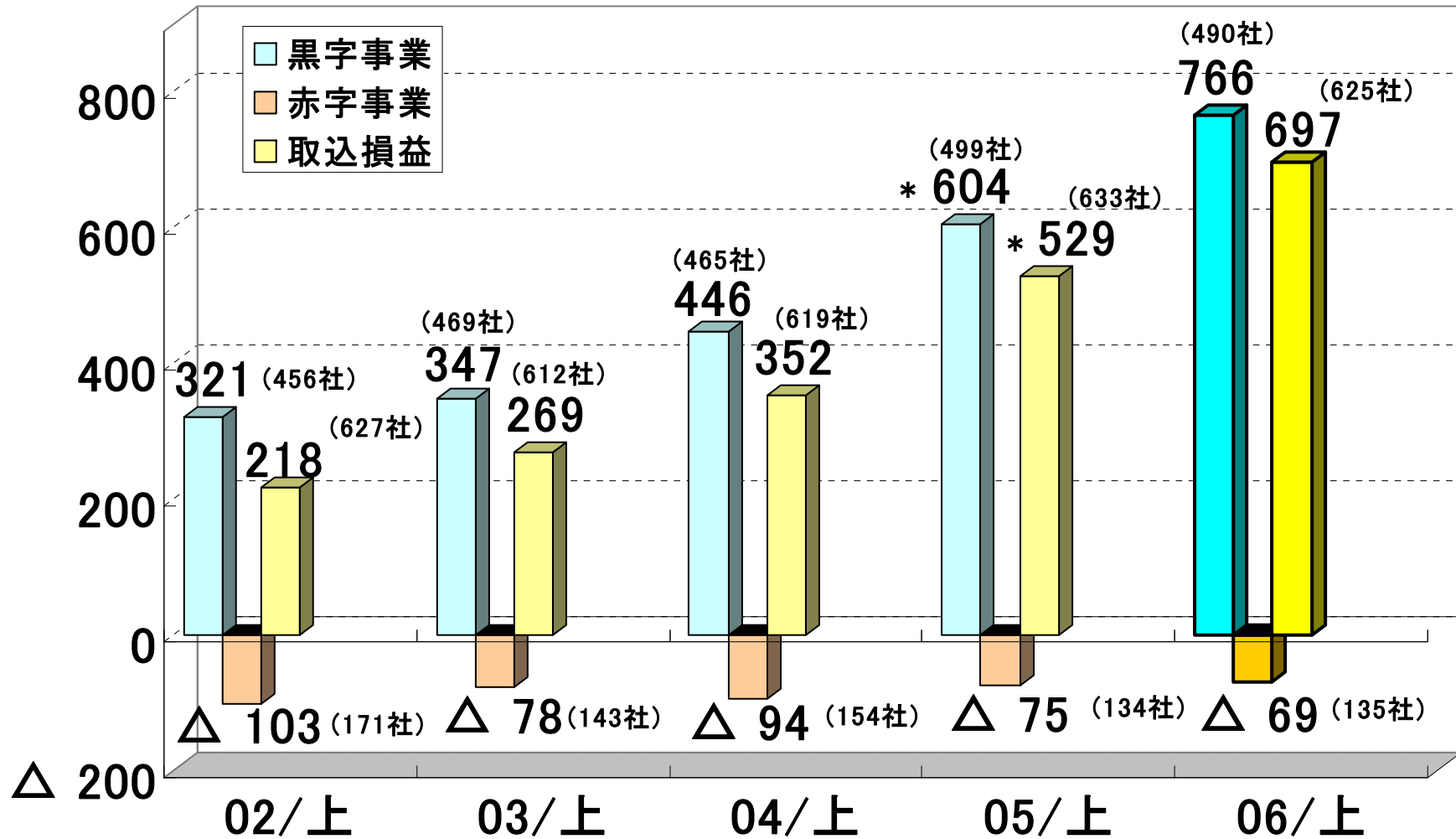


連結純利益	252	222	192	441	618	967
会社数	746社	672社	656社	661社	675社	669社
黒字会社比率	72.8%	73.1%	76.5%	75.3%	79.1%	78.5%

* 05/上の事業会社・海外現法損益には、剥土費用の過年度累積影響額△34を含む

【連結】事業取込損益の推移（億円）

海外現地法人を除く



* 剥土費用の過年度累積影響額△34を含んでおります。

主な関係会社取込損益① (億円)

会社名		取込方法	05年度		06年度	
			上期実績	年間実績	上期実績	年間見通し
繊維	(株)ジョイックスコーポレーション	連結法	3	12	1	10
繊維	Prominent Apparel Ltd.	連結法	2	0	3	5
繊維	(株)トミーヒルフィガー・ジャパン	連結法	3	6	3	6
機械	伊藤忠産機(株)	連結法	2	4	3	4
機械	ITOCHU Automobile America Inc.	連結法	5	11	6	12
機械	センチュリー・リーシング・システム(株)	持分法	7	13	8	15
宇情マ	伊藤忠テクノサイエンス(株)	連結法	19	55	26	71
宇情マ	(株)CRCソリューションズ	連結法	4	11	5	5
宇情マ	アイ・ティー・シーネットワーク(株)	連結法	9	21	6	18
金エネ	ITOCHU Minerals & Energy of Australia Pty Ltd (IMEA)	連結法	114	259	138	267
金エネ	ITOCHU Oil Exploration (Azerbaijan) Inc.	連結法	12	52	103	166
金エネ	伊藤忠丸紅鉄鋼(株)	持分法	95	159	92	162

* 2006年度見通しには、米国会計基準修正額を含んでおりません。

* 伊藤忠テクノサイエンス(株)と(株)CRCソリューションズは、10月1日に合併し、伊藤忠テクノソリューションズ(株)と社名変更しております。上記の伊藤忠テクノサイエンス(株)の2006年度年間見通し数値には、旧(株)CRCソリューションズの上期の業績分は含まれておりません。(株)CRCソリューションズの2006年度年間見通し数値は、上期の業績を表示しています。

* ITOCHU Minerals & Energy of Australia Pty Ltdの2005年度実績には、剥土費用の過年度累積影響額△34を含んでおります。

主な関係会社取込損益② (億円)

会社名		取込方法	05年度		06年度	
			上期実績	年間実績	上期実績	年間見通し
生化	伊藤忠建材(株)	連結法	6	8	15	16
生化	伊藤忠ケミカルフロンティア(株)	連結法	5	13	8	15
生化	伊藤忠プラスチック(株)	連結法	11	26	13	26
生化	Prime Source Building Products, Inc.	連結法	29	77	36	70
食料	西野商事(株)	連結法	5	7	2	5
食料	ジャパンフーズ(株)	持分法	1	0	1	1
食料	(株)ファミリーマート	持分法	29	43	30	52
金不保物	伊藤忠ファイナンス(株)	連結法	15	32	11	20
金不保物	(株)センチュリー21・ジャパン	連結法	2	3	2	3
金不保物	(株)アイ・ロジスティクス	持分法	3	6	3	5

* 2006年度見通しには、米国会計基準修正額を含んでおりません。

* (株)アイ・ロジスティクスの2005年度上期の取込方法は連結法でしたが、持分比率低下に伴い、2005年度第4四半期より取込方法を持分法に変更しております。

主な海外現地法人損益 (億円)

会社名	05年度		06年度	
	上期実績	年間実績	上期実績	年間見通し
伊藤忠インターナショナル会社	△ 72	79	62	126
伊藤忠欧州会社	△ 2	9	△ 4	6
伊藤忠香港会社	10	18	10	23
伊藤忠(中国)集团有限公司	6	15	10	26
伊藤忠豪州会社	4	10	7	13

*伊藤忠インターナショナル会社の取込損益には、Prime Source Building Products, Inc.の取込損益(80%)を含んでおります。

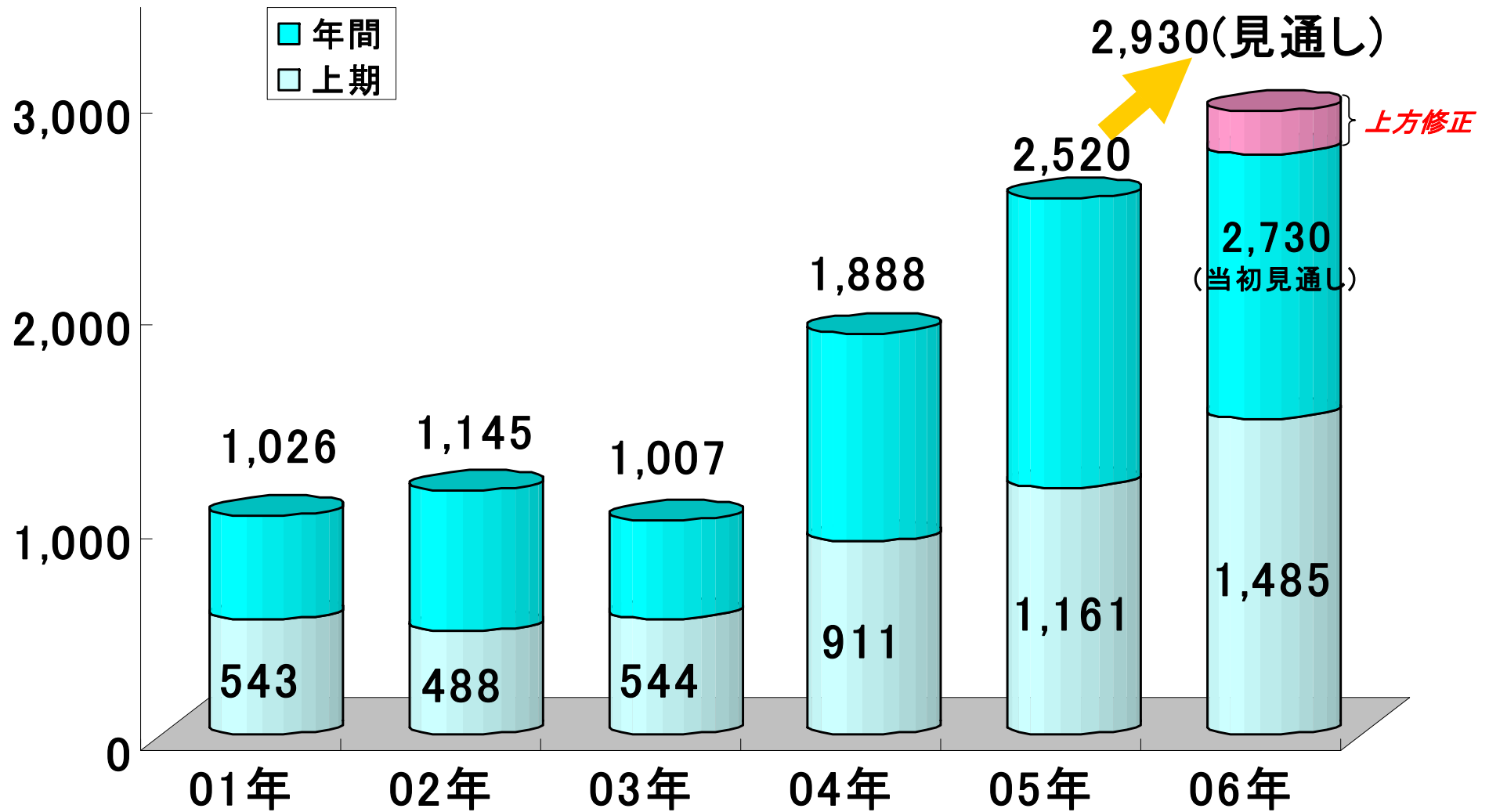
*伊藤忠豪州会社の取込損益には、ITOCHU Minerals & Energy of Australia Pty Ltdの取込損益(3.7%)を含んでおります。

【連結】キャッシュ・フロー計算書 (億円)

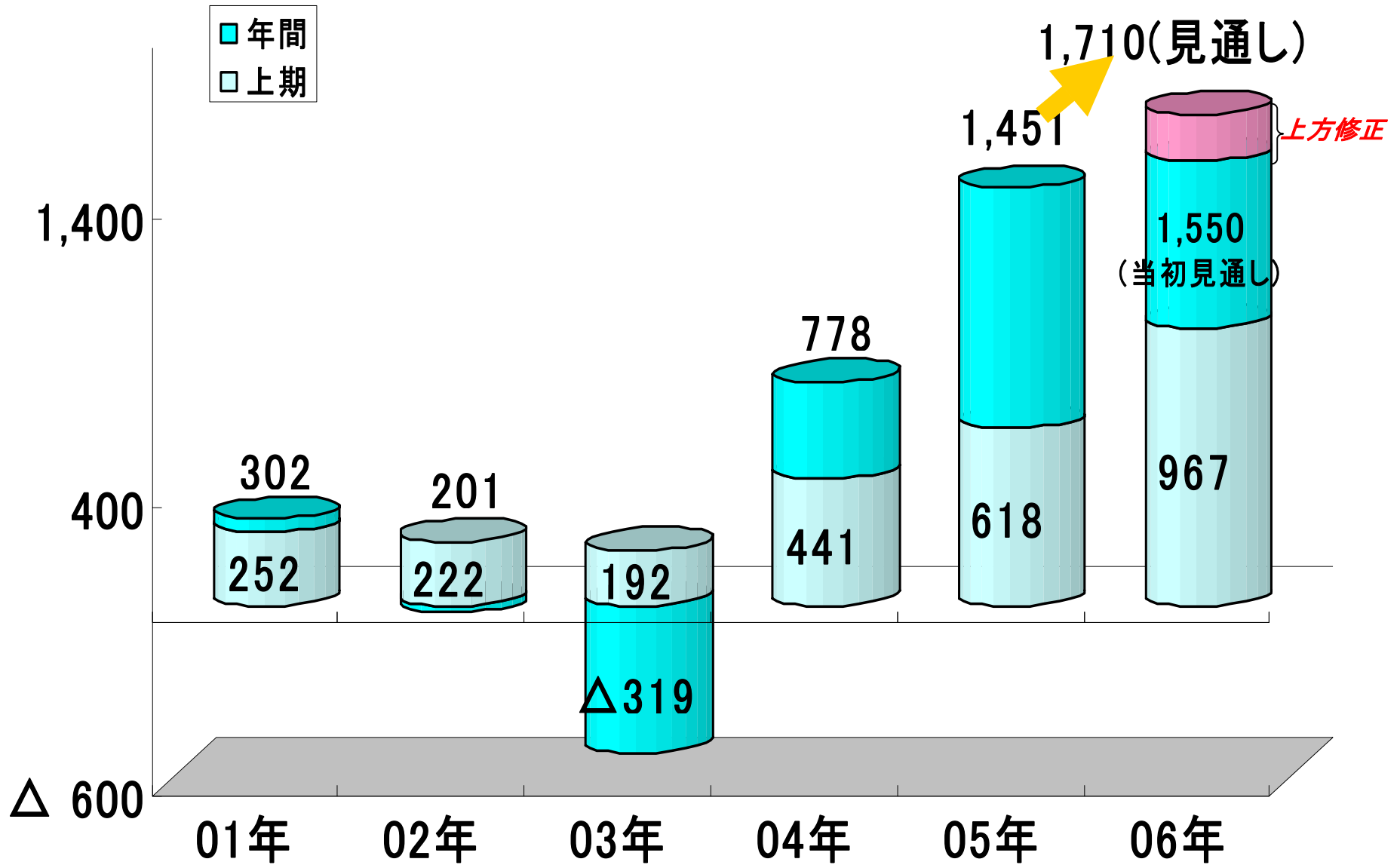
科 目	06/上	05/上
当期純利益	967	618
減価償却費等	243	195
貸倒引当金繰入額	30	35
投資・固定資産に係る損益	△ 138	△ 90
持分法による投資損益(受配差引後)	△ 141	△ 218
その他キャッシュ・フローに影響のない損益等	193	166
資産・負債の変動他	△ 456	△ 301
営業活動によるキャッシュ・フロー	696	406
有形固定資産等の取得及び売却	△ 218	△ 224
関連会社に対する投資・長期債権の増減	△ 179	△ 552
投資等の取得及び売却他	△ 178	△ 25
投資活動によるキャッシュ・フロー	△ 575	△ 801
財務活動によるキャッシュ・フロー	△ 610	183
現金及び現金同等物の期末残高	4,290	4,346

・05/上の当期純利益には、剥土費用の過年度累積影響額△34を含んでおります。

【連結】2006年度見通し[実態利益] (億円)



【連結】2006年度見通し[当期純利益] (億円)



・05年の当期純利益には、剥土費用の過年度累積影響額△34を含んでおります。