

# 合并财务报表摘要

伊藤忠商事株式会社及子公司  
3月31日为止的各合并决算会计年度

年3月会计年度	单位：百万日元					增减率 %	单位： 百万美元
	2008	2007	2006	2005	2004		
<b>会计年度：</b>							
收入 .....	¥2,861,210	¥2,647,202	¥2,218,221	¥1,991,238	¥1,738,747	8.1%	\$28,558
销售毛利 .....	995,904	908,676	714,374	630,761	555,895	9.6	9,940
金融收支 *1 .....	△7,709	△7,555	△7,816	△6,878	△14,215	2.0	△77
利息收支 *2 .....	△32,156	△29,218	△26,032	△1,040	△24,743	10.1	△321
红利收入 .....	24,447	21,663	18,216	14,162	10,528	12.9	244
权益法投资收益 .....	70,238	△20,069	51,737	31,764	22,859	—	701
本期净利润 .....	218,585	177,059	145,146	77,792	△31,944	23.5	2,182
<b>会计年度末：</b>							
总资产 .....	5,255,420	¥5,271,512	¥4,797,013	¥4,472,345	¥4,487,282	△0.3	\$52,455
所有者权益 .....	978,471	896,195	726,816	510,397	422,866	9.2	9,766
有息负债净额 *3 .....	1,654,532	1,630,928	1,724,314	1,891,086	1,977,048	1.4	16,513
<b>现金流量：</b>							
营业活动产生的现金流量净额 .....	65,552	¥ 235,917	¥ 185,147	¥ 126,624	¥ 184,780	△72.2	\$ 654
投资活动产生的现金流量净额 .....	△65,774	△83,394	△79,871	△127,600	△55,300	△21.1	△656
财务活动产生的现金流量净额 .....	△81,294	△100,920	△85,193	△125,342	△79,695	△19.4	△811
现金及现金等价物的期末余额 .....	446,311	532,856	477,707	452,934	579,565	△16.2	4,455
单位：日元 (不含另外记录的数额)							
<b>每1股相当：</b>							
本期净利润 .....	¥138.27	¥111.95	¥ 91.74	¥ 49.16	¥ △20.20	23.5%	\$ 1.38
所有者权益 .....	619.01	566.78	459.47	322.54	267.25	9.2	6.18
红利 .....	18.0	14.0	9.0	7.0	—	28.6	0.18
<b>比率：</b>							
销售净利率(%) .....	8.0	7.8	6.8	6.6	5.8		
ROA(%) .....	4.2	3.5	3.1	1.7	—		
ROE(%) .....	23.3	21.8	23.5	16.7	—		
所有者权益/总资产(%) .....	18.6	17.0	15.2	11.4	9.4		
有息值/所有者权益比率(NET DER)(倍) .....	1.7	1.8	2.4	3.7	4.7		
利息保障倍数(倍) .....	6.2	6.7	5.7	5.7	2.7		
单位：百万日元							
<b>(参考)</b>							
销售额 .....	¥12,412,456	¥11,579,059	¥10,473,885	¥9,576,039	¥9,516,967	7.2%	\$123,889
实际利润 *4 .....	335,030	241,931	252,038	188,807	100,676	38.5	3,344

本资料所表示的年度为前一年4月1日至该年3月31日为止的会计年度。

2008年3月会计年度的日元表示的金额以2008年3月底的外汇牌价1美元兑换100.19日元(三菱东京UFJ银行公布兑换汇率)为标准进行换算。同时附上美元金额以供参考。

遵循“发生问题专业委员会(EITF)”第99-19号(合同当事人的收益总额表示和代理人收益的净额表示规定)。

销售额根据日本的会计习惯做法表示。

销售额根据本公司以及本公司的合并结算子公司为合同当事人展开的交易额以及代理人等参与的交易额的合计。

每股的本期净利润及每股的所有者权益，是从发行完毕的股票总数扣除自我股票数计算的。

\*1 金融收支=利息收支+红利收入

计算公式(2008年3月会计年度：百万日元)：△7,709 = △32,156 + 24,447

\*2 利息收支=利息收入+利息支出

计算公式(2008年3月会计年度：百万日元)：△32,156 = 17,829 + △49,985

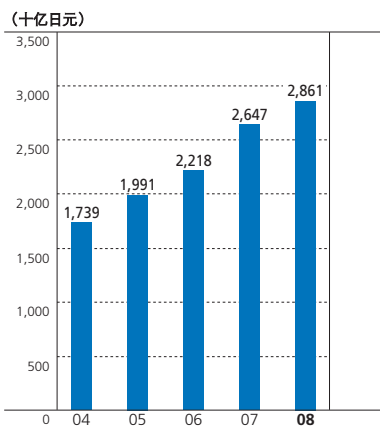
\*3 有息负债净额=有息负债-现金及现金等价物·定期存款

计算公式(2008年3月会计年度：百万日元)：1,654,532 = 2,104,402 - 449,870

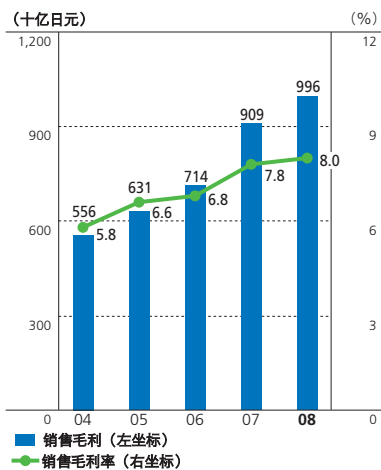
\*4 实际利润=销售毛利+销售费用及管理费用+金融收支+权益法投资权益

计算公式(2008年3月会计年度：百万日元)：335,030 = 995,904 + △723,403 + △7,709 + △70,238

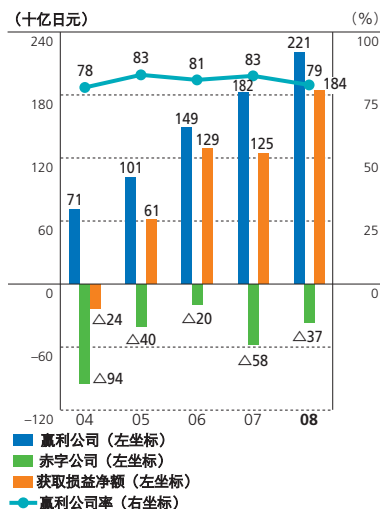
收入



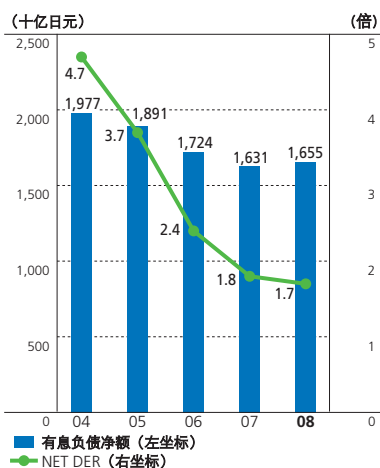
销售毛利 / 销售毛利率



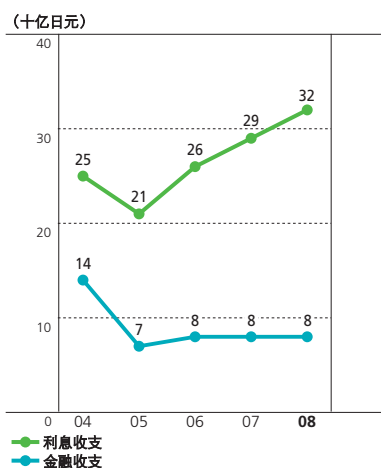
事业公司损益



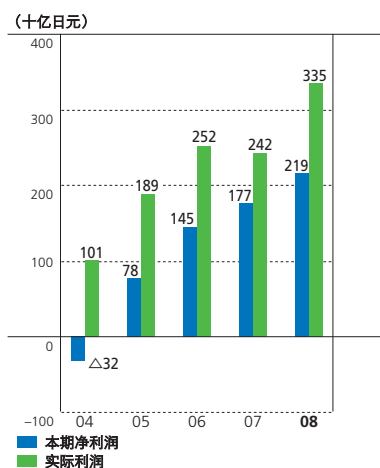
有息负债净额 / NET DER



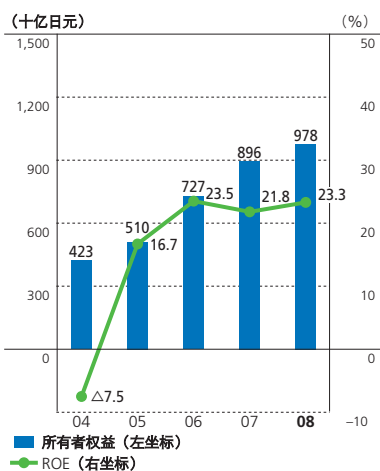
金融收支



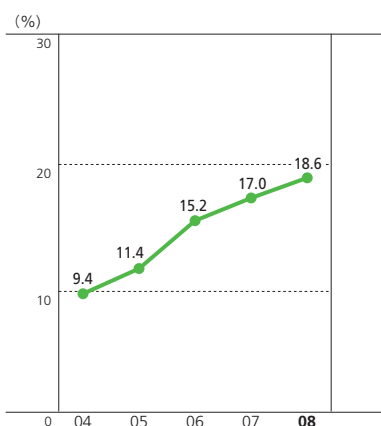
本期净利润 / 实际利润



所有者权益 / ROE



股本 / 总资产



总资产 / ROA

