

連結財務ハイライト

伊藤忠商事株式会社及び子会社

3月31日に終了した各連結決算会計年度

年3月期	単位：百万円					増減率%	単位： 百万米ドル
	2007	2006	2005	2004	2003		
会計年度：							
収益.....	¥2,647,202	¥2,218,221	¥1,991,238	¥1,738,747	¥1,681,718	19.3%	\$22,424
売上総利益.....	908,676	714,374	630,761	555,895	564,967	27.2	7,697
金融収支*1.....	△7,555	△7,816	△6,878	△14,215	△20,579	△3.3	△64
金利収支*2.....	△29,218	△26,032	△21,040	△24,743	△30,655	12.2	△247
受取配当金.....	21,663	18,216	14,162	10,528	10,076	18.9	183
持分法による投資損益.....	△20,069	51,737	31,764	22,859	18,539	—	△170
当期純損益.....	177,059	145,146	77,792	△31,944	20,078	22.0	1,500
会計年度末：							
総資産.....	¥5,271,512	¥4,797,013	¥4,472,345	¥4,487,282	¥4,486,405	9.9	\$44,655
株主資本.....	896,195	726,816	510,397	422,866	426,220	23.3	7,592
ネット有利子負債*3.....	1,630,928	1,724,314	1,891,086	1,977,048	2,025,048	△5.4	13,815
キャッシュ・フロー：							
営業活動によるキャッシュ・フロー ...	¥ 235,917	¥ 185,147	¥ 126,624	¥ 184,780	¥ 168,843	27.4	\$1,998
投資活動によるキャッシュ・フロー ...	△83,394	△79,871	△127,600	△55,300	5,253	—	△706
財務活動によるキャッシュ・フロー ...	△100,920	△85,193	△125,342	△79,695	△114,041	—	△855
現金及び現金同等物の期末残高.....	532,856	477,707	452,934	579,565	534,156	11.5	4,514

一株当たり：	単位：円 (別途記載のものを除く)					増減率%	単位： 米ドル
	2007	2006	2005	2004	2003		
当期純損益.....	¥111.95	¥ 91.74	¥ 49.16	¥ △20.20	¥ 13.12	22.0%	\$0.95
株主資本.....	566.78	459.47	322.54	267.25	269.53	23.4	4.80
配当金.....	14.0	9.0	7.0	—	5.0	55.6	0.12
レシオ：							
売上総利益率(%).....	7.8	6.8	6.6	5.8	5.4		
ROA(%).....	3.5	3.1	1.7	—	0.4		
ROE(%).....	21.8	23.5	16.7	—	4.9		
株主資本比率(%).....	17.0	15.2	11.4	9.4	9.5		
ネット有利子負債対資本倍率 (NET DER) (倍).....	1.8	2.4	3.7	4.7	4.8		
インタレストカバレッジ(倍).....	6.7	5.7	5.7	2.7	2.7		

(ご参考)	単位：百万円					増減率%	単位： 百万米ドル
	2007	2006	2005	2004	2003		
売上高.....	¥11,579,059	¥10,473,885	¥9,576,039	¥9,516,967	¥10,446,371	10.6%	\$98,086
実態利益*4.....	241,931	252,038	188,807	100,676	114,454	△4.0	2,049

本資料は前年の4月1日から当該年の3月31日に終了する会計年度を表示年度としています。

2007年3月期の円貨額につきましては、2007年3月末の米ドルへの換算レート118円05銭(三菱東京UFJ銀行公表レート)により換算し、米ドル金額についても参考表示しています。

「発生問題専門委員会(EITF)」第99-19号(契約当事者における収益の総額表示と代理人における収益の純額表示)を適用しています。

売上高は、日本の会計慣行に従い表示しています。

売上高は当社及び当社の連結子会社が契約当事者として行った取引額及び代理人等として関与した取引の合計額です。

一株当たりの当期純損益及び一株当たりの株主資本は、発行済株式総数から自己株式数を控除して計算しています。

*1 金融収支＝金利収支＋受取配当金

計算式(2007年3月期：億円)：(△76)＝(△292)＋217

*2 金利収支＝受取利息＋支払利息

計算式(2007年3月期：億円)：(△292)＝161＋(△453)

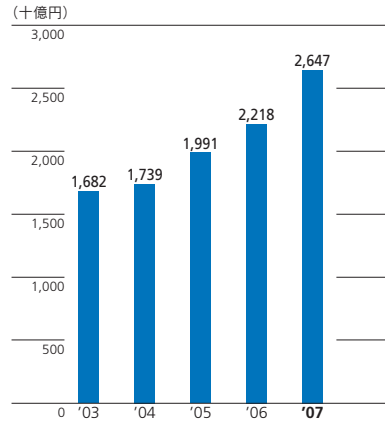
*3 ネット有利子負債＝有利子負債－現金及び現金同等物・定期預金

計算式(2007年3月期：億円)：16,309＝21,656－5,347

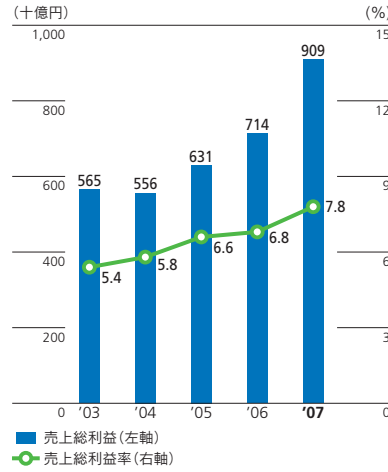
*4 実態利益＝売上総利益＋販売費及び一般管理費＋金融収支＋持分法による投資損益

計算式(2007年3月期：億円)：2,419＝9,087＋(△6,391)＋(△76)＋(△201)

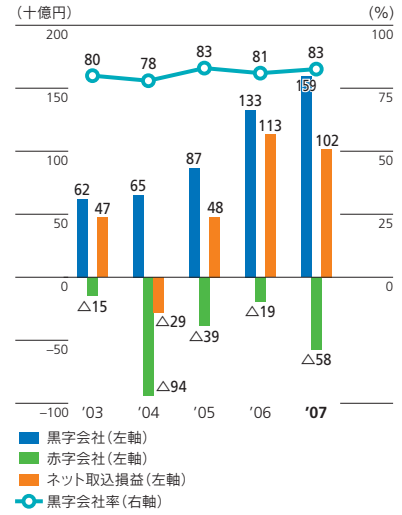
収益



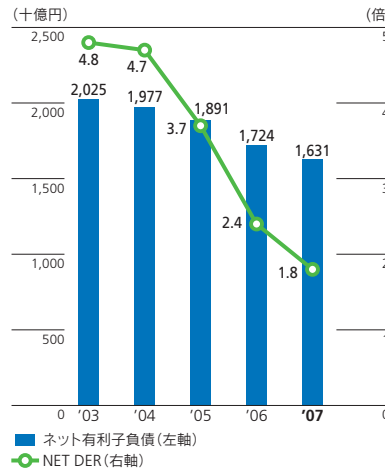
売上総利益／売上総利益率



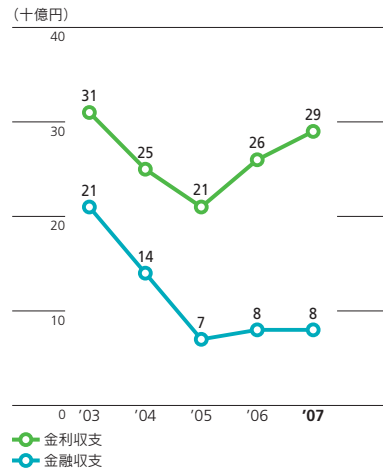
事業会社損益



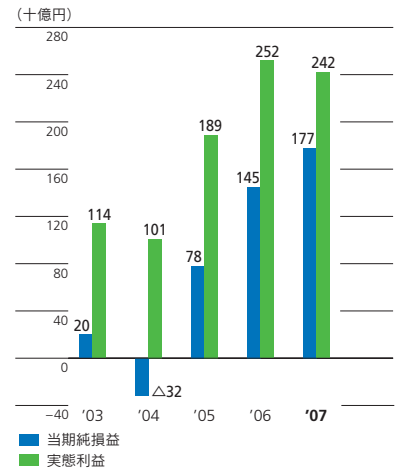
ネット有利子負債／NET DER



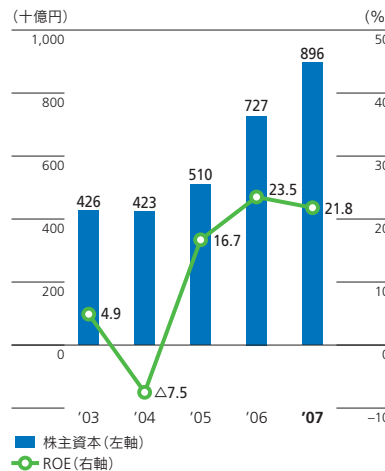
金融収支



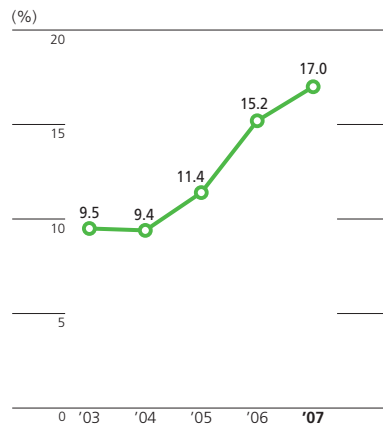
当期純損益／実態利益



株主資本／ROE



株主資本比率



総資産／ROA

