

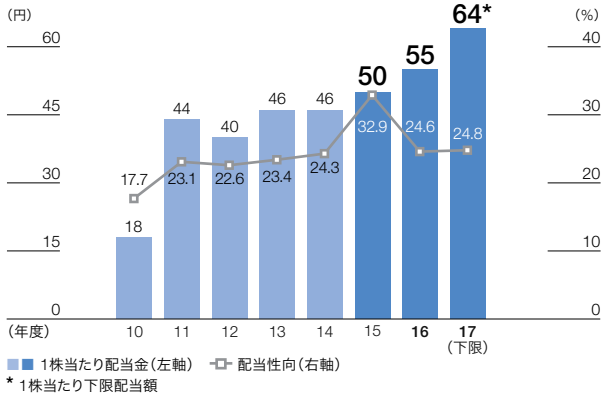
株主価値

株主還元方針

2017年度の配当方針

利益計画の達成確度及びキャッシュ・フローの状況等に鑑み、株主還元拡充を更に図っていく観点より、2016年度の55円から9円増額し、当社史上最高となる64円を下限保証します。

1株当たり配当金／配当性向



従来の業績連動・累進型(連結純利益が2,000億円/年までの部分に対しては配当性向20%、2,000億円/年を超える部分に対しては配当性向30%を目処に実施)も継続します。

自己株式の取得

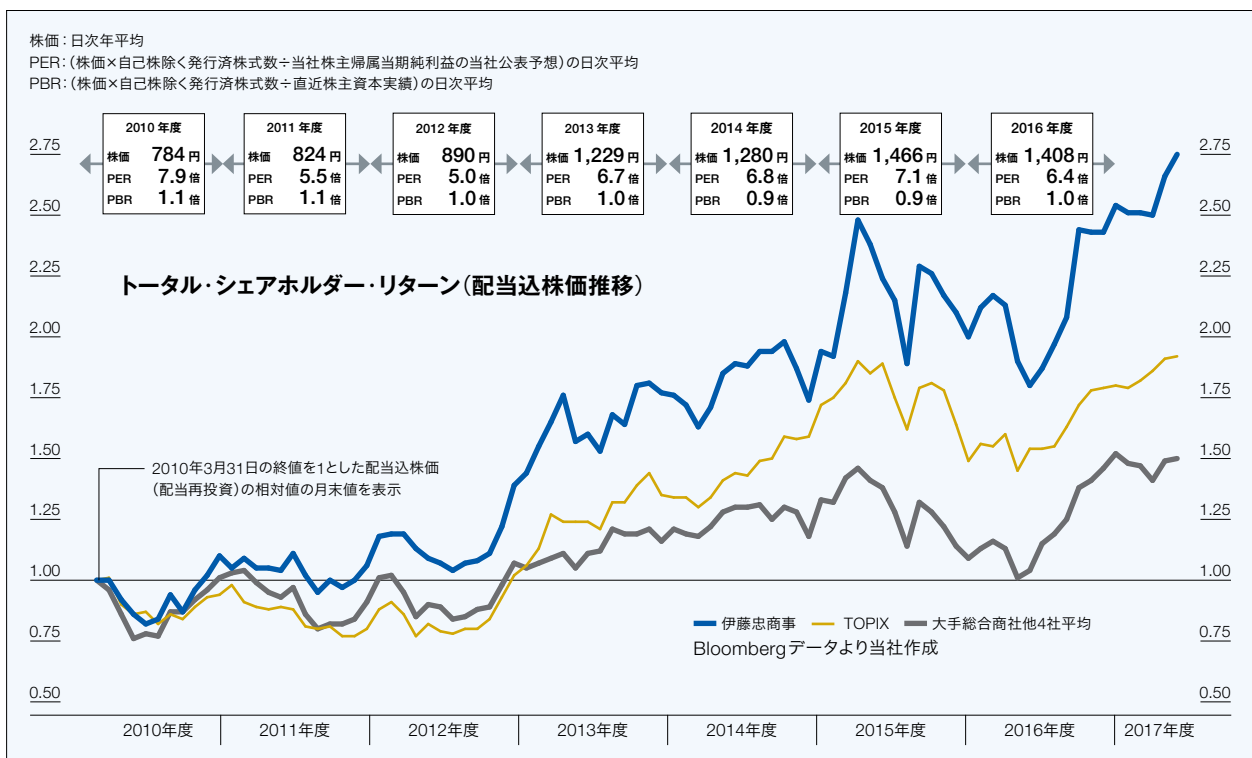
2016年度は着実なキャッシュ・フローの積み上がり、政策保有株式の持合い解消の流れ、株価水準等に鑑み、自社株買いを再開しました。

- 2016年11月 162億円(12百万株)
- 2017年5月 279億円(17百万株)

自社株買いによる機動的な対応による追加的な株主還元も継続的に検討していく方針です。

株価・PER・PBR・TSR

TSRにて、TOPIX及び大手総合商社他4社平均より大きくアウトパフォームする実績を残しています。今後も株主価値の増大を着実に進めます。



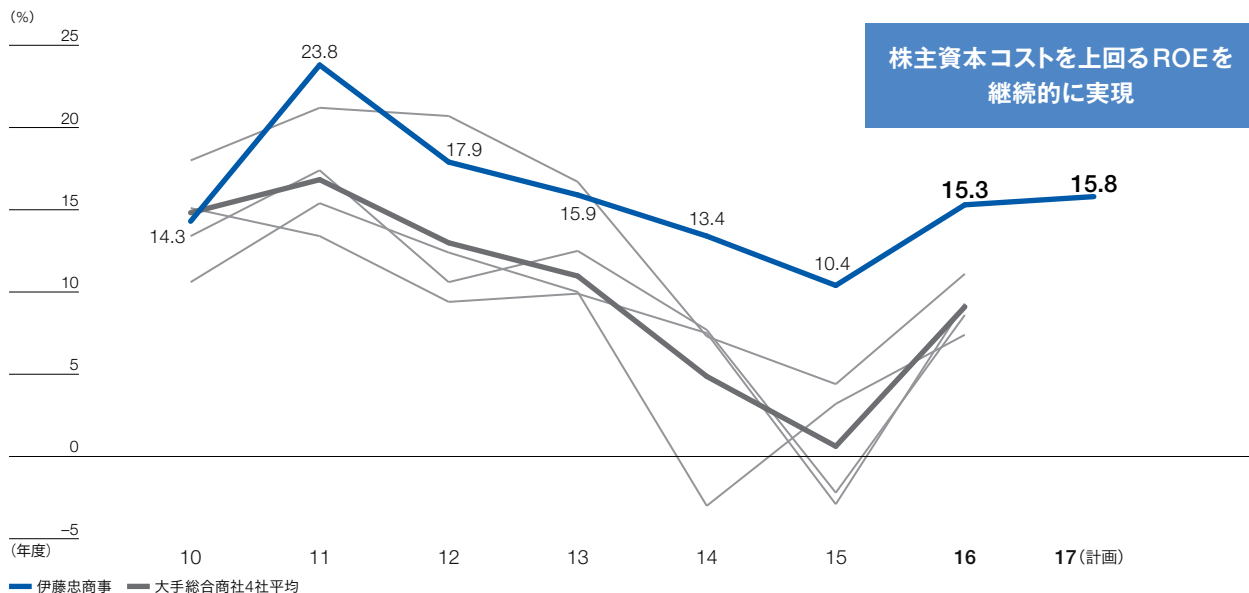
| TSR (年率) | 過去1年 | 過去2年 | 過去3年 | 過去4年 | 過去5年 | 過去6年 | 過去7年 |
|-------------|-------|-------|-------|-------|--------|--------|--------|
| 伊藤忠商事 | 18.5% | 30.8% | 46.0% | 61.7% | 111.1% | 130.2% | 150.3% |
| TOPIX | 14.8% | 2.3% | 33.6% | 58.4% | 96.3% | 97.4% | 79.2% |
| 大手総合商社他4社平均 | 31.5% | 10.8% | 28.0% | 44.7% | 46.1% | 38.0% | 40.1% |

TSR(トータル・シェアホルダー・リターン): 配当を再投資した場合の投資収益率

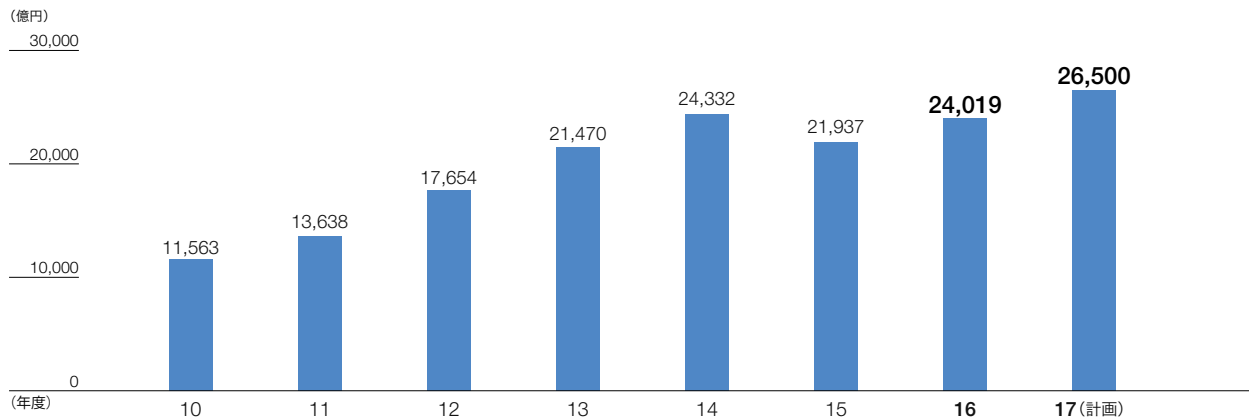
ROEと株主資本の推移

現在の業界No. 1のROE水準を踏まえ、今後も株主資本の拡充を進めながら利益成長によるROE13%以上を目指します。

大手総合商社のROE推移



株主資本の推移



株式・株主情報 (2017年3月31日現在)

株式基本情報

| | |
|--------------|------------------|
| 上場証券取引所 | 東京 |
| 業種 | 商業(卸売業) |
| 証券コード | 8001 |
| 単元株式数 | 100株 |
| 営業年度 | 4月1日から翌年3月31日まで |
| 利益配当金支払株主確定日 | 3月31日(中間配当9月30日) |
| 発行済株式数 | 1,662,889,504株 |
| 株主数 | 172,462人 |

所有者別分布状況

