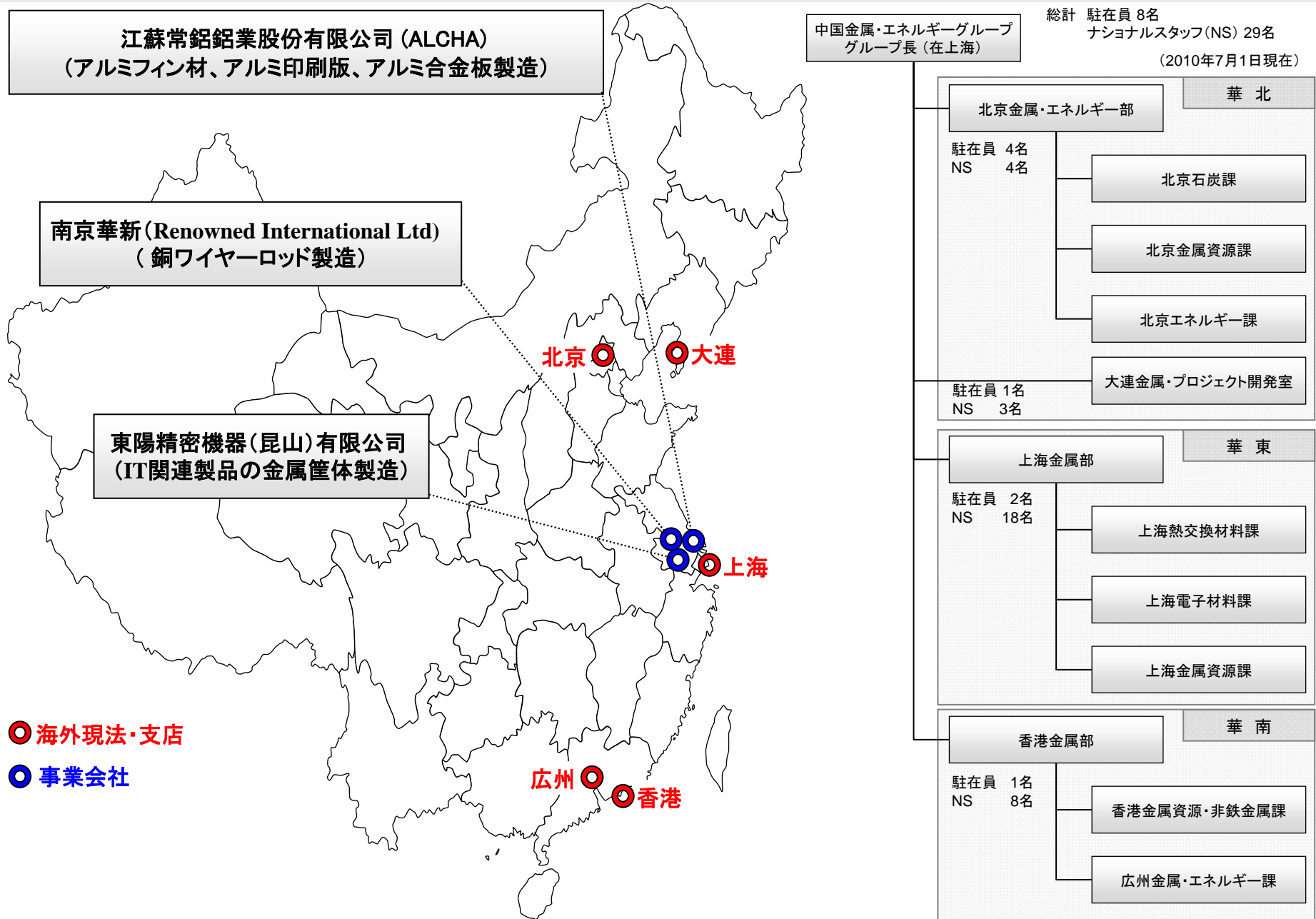


金属・エネルギーカンパニーの中国展開

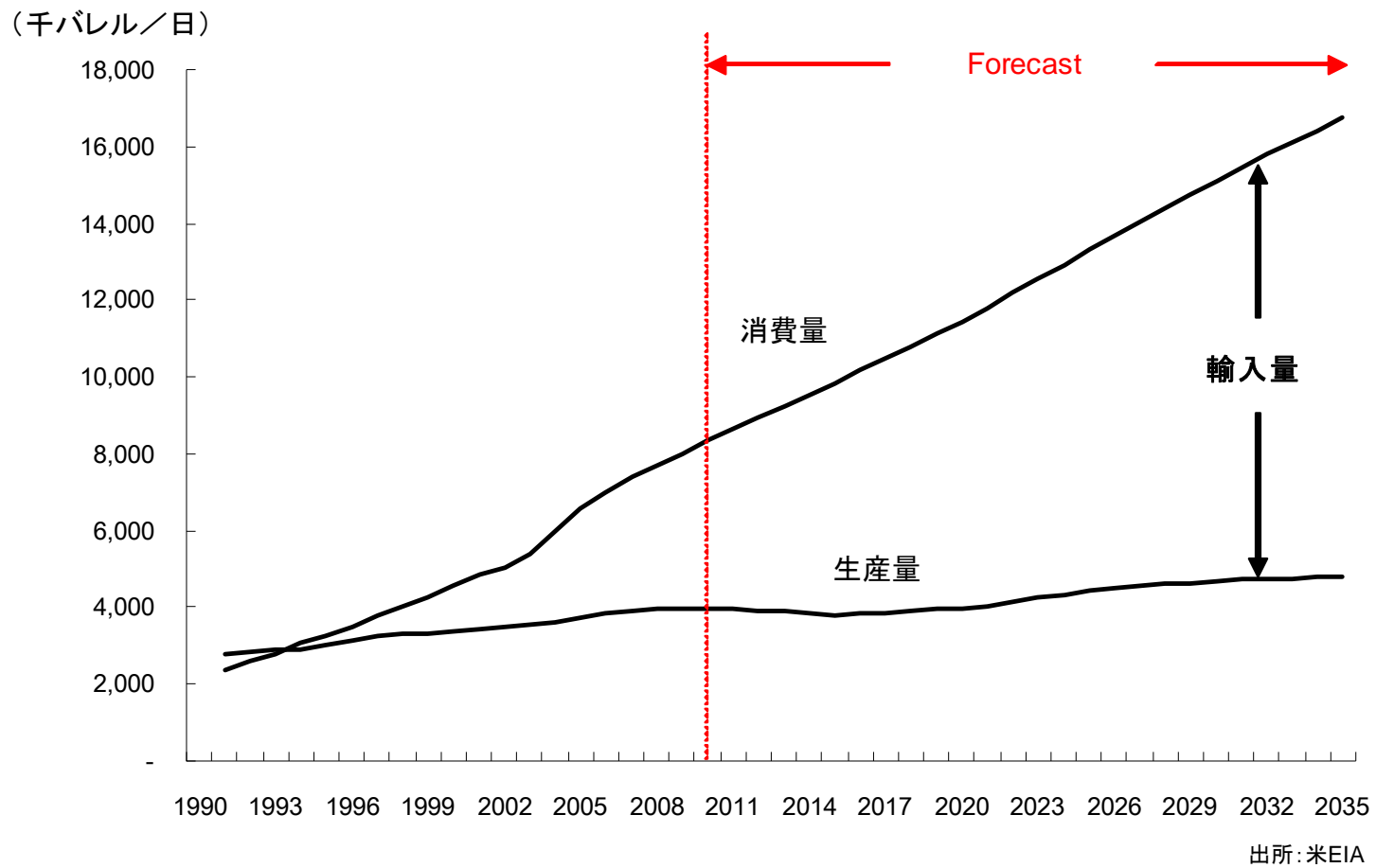


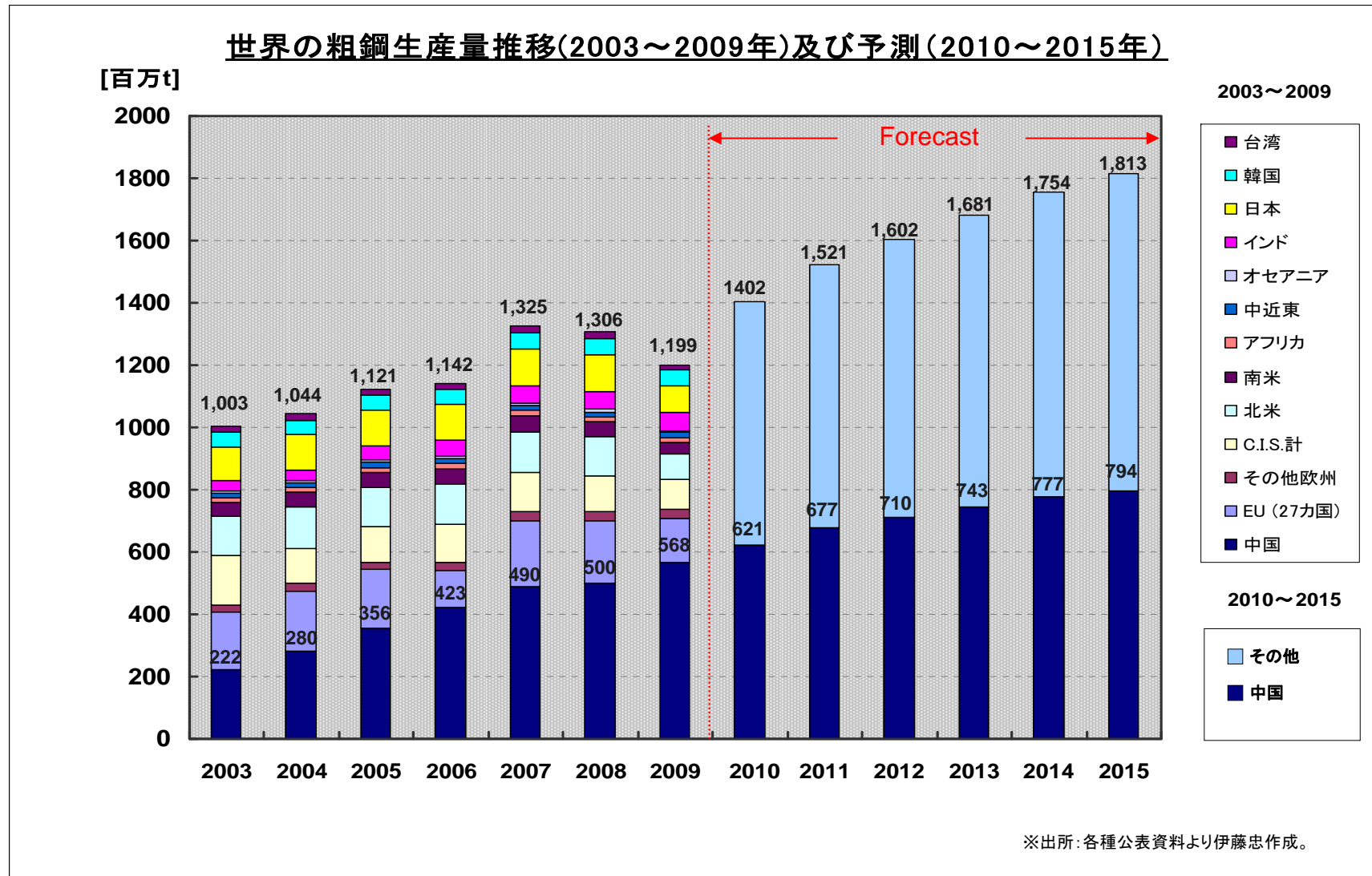
伊藤忠商事株式会社

金属・エネルギーカンパニーの中国展開



中国の石油需給推移(1990~2009年)及び予測(2010~2035年)

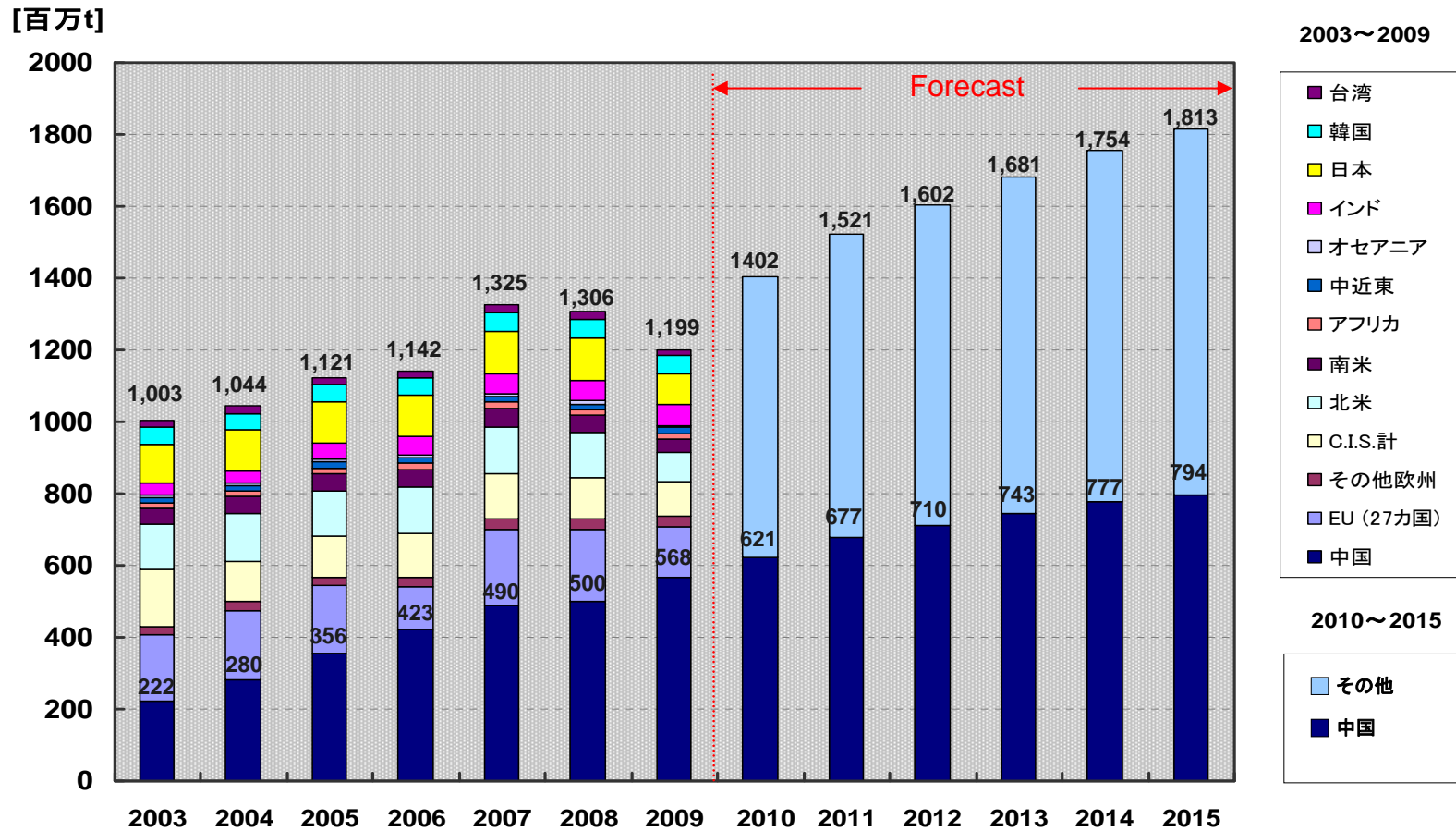




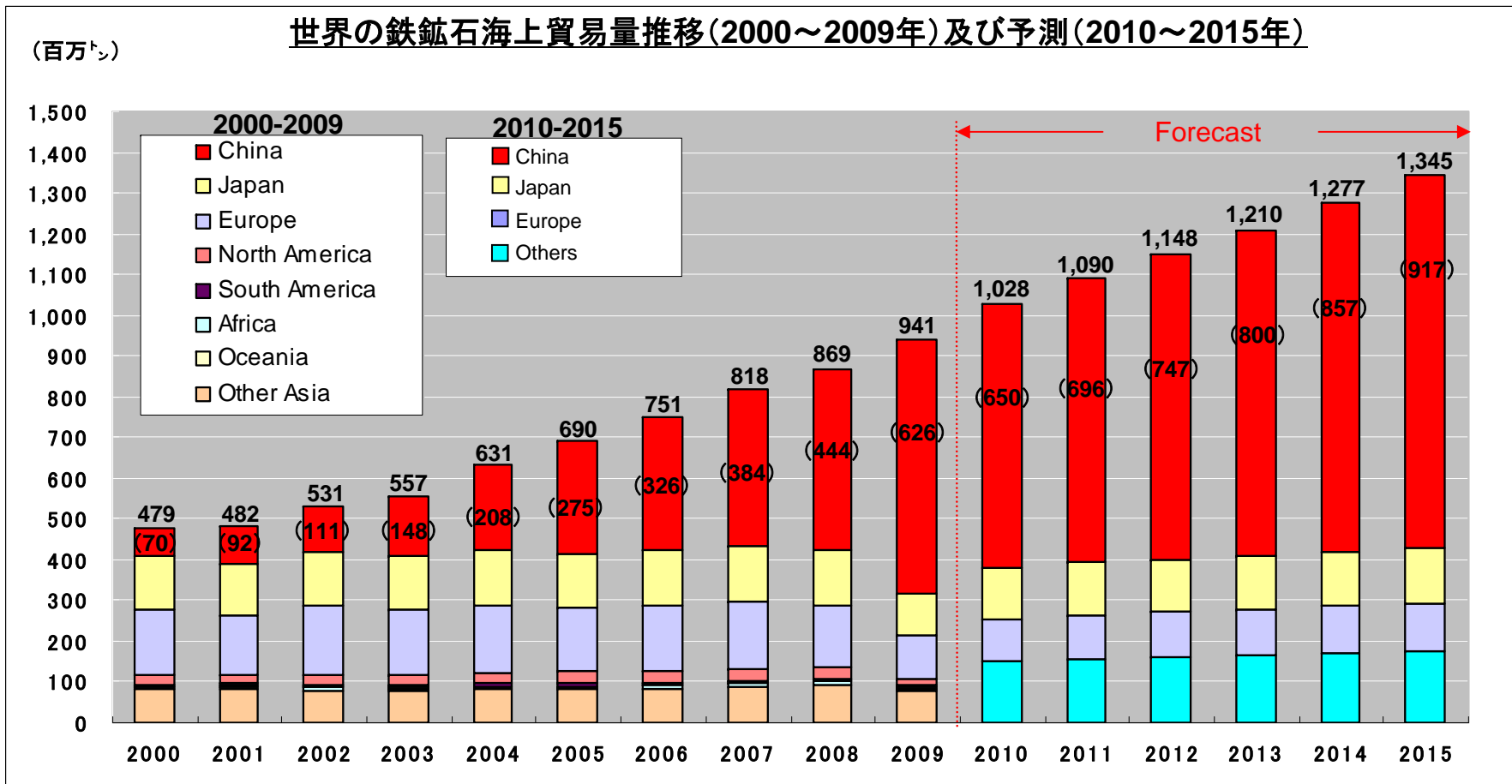
中国鉄鉱石市場について

鉄鉱石・製鉄資源部

世界の粗鋼生産量推移(2003～2009年)及び予測(2010～2015年)



※出所:各種公表資料より伊藤忠作成。

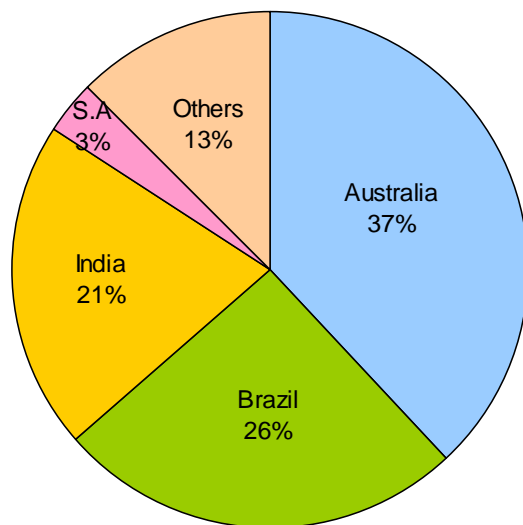


※出所:各種公表資料より伊藤忠作成。

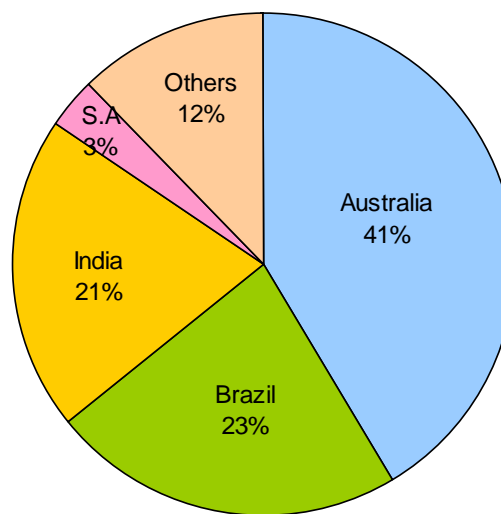
中国国別鉄鉱石輸入数量推移(2007~2009年)

	Australia	Brazil	India	South Africa	Others	Total
2007.1-12	145,651	98,022	79,540	12,229	48,176	383,618
2008.1-12	183,664	100,651	91,086	14,508	54,119	444,028
2009.1-12	261,983	142,593	107,500	34,147	81,953	628,176

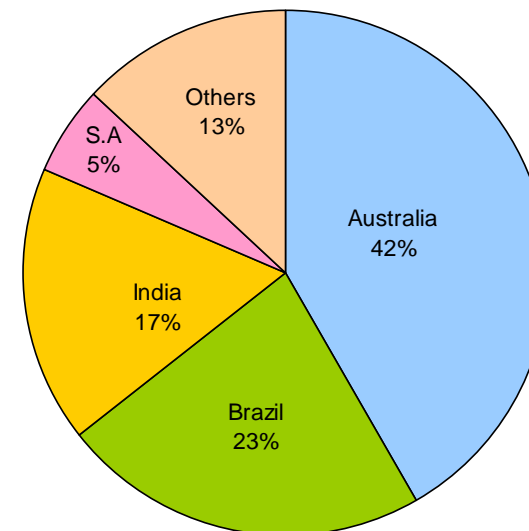
2007.1-12



2008.1-12



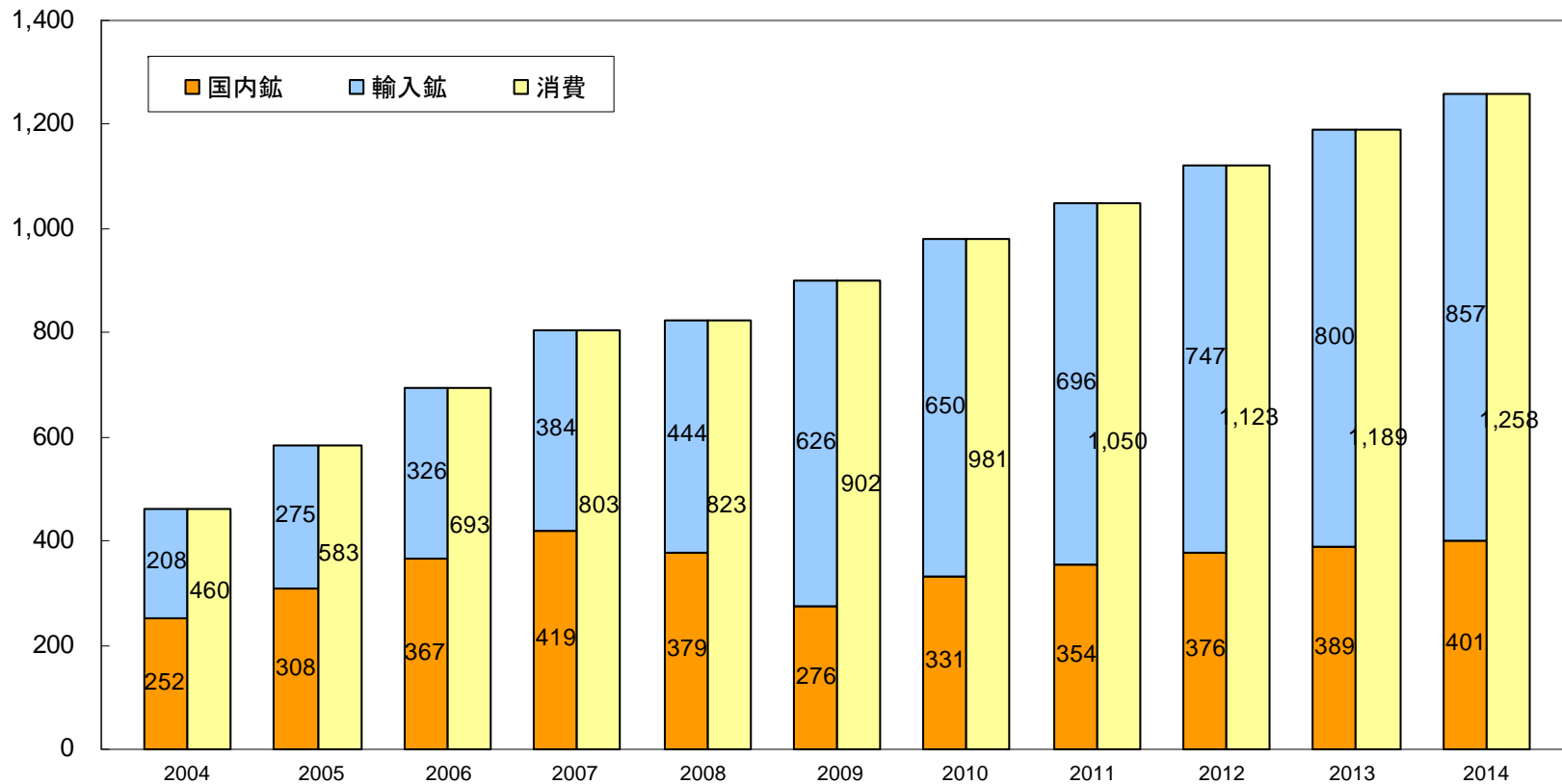
2009.1-12



※出所:各種公表資料より伊藤忠作成。

中国の鉄鉱石需要(2004~2014年)

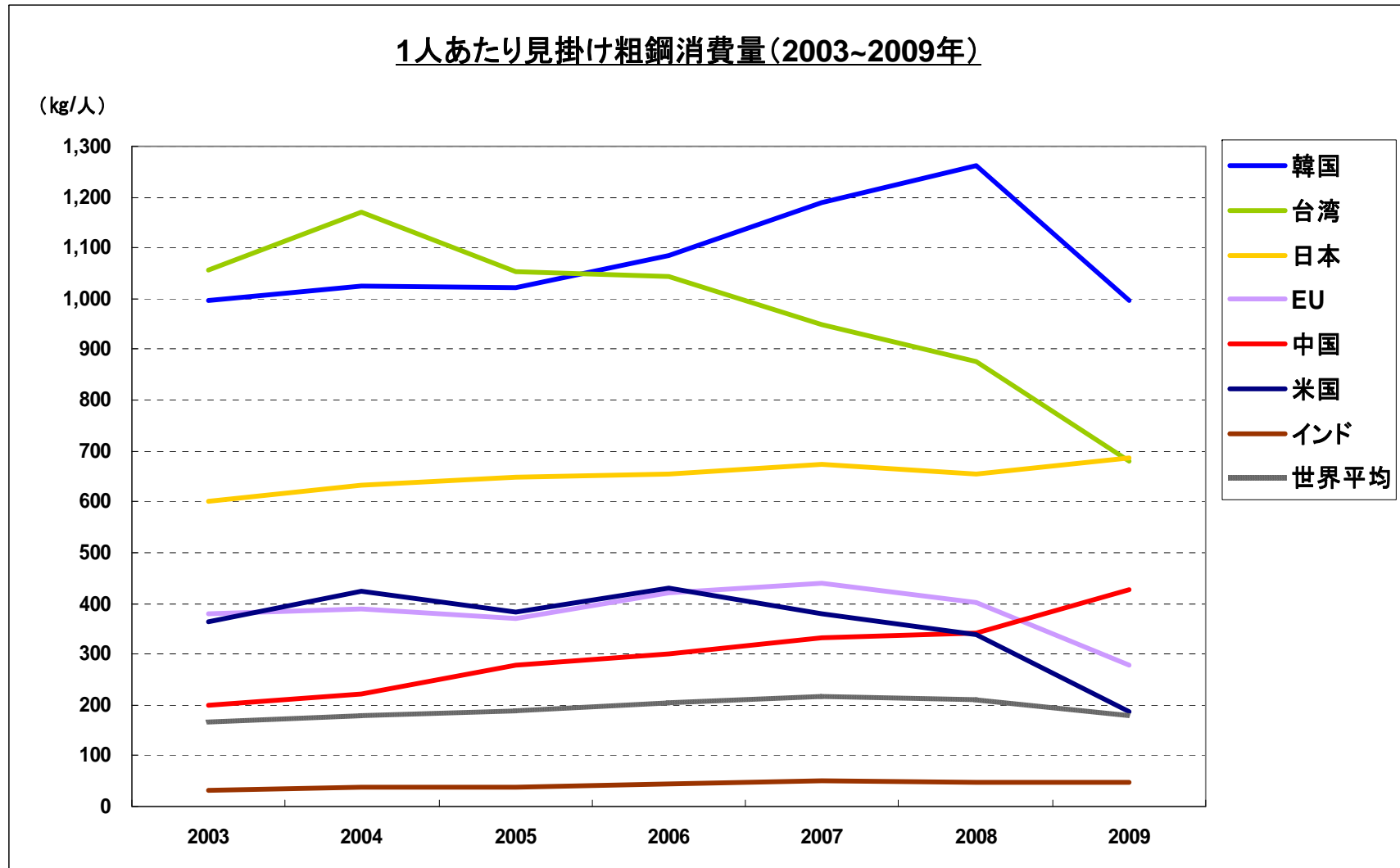
(百万ト)



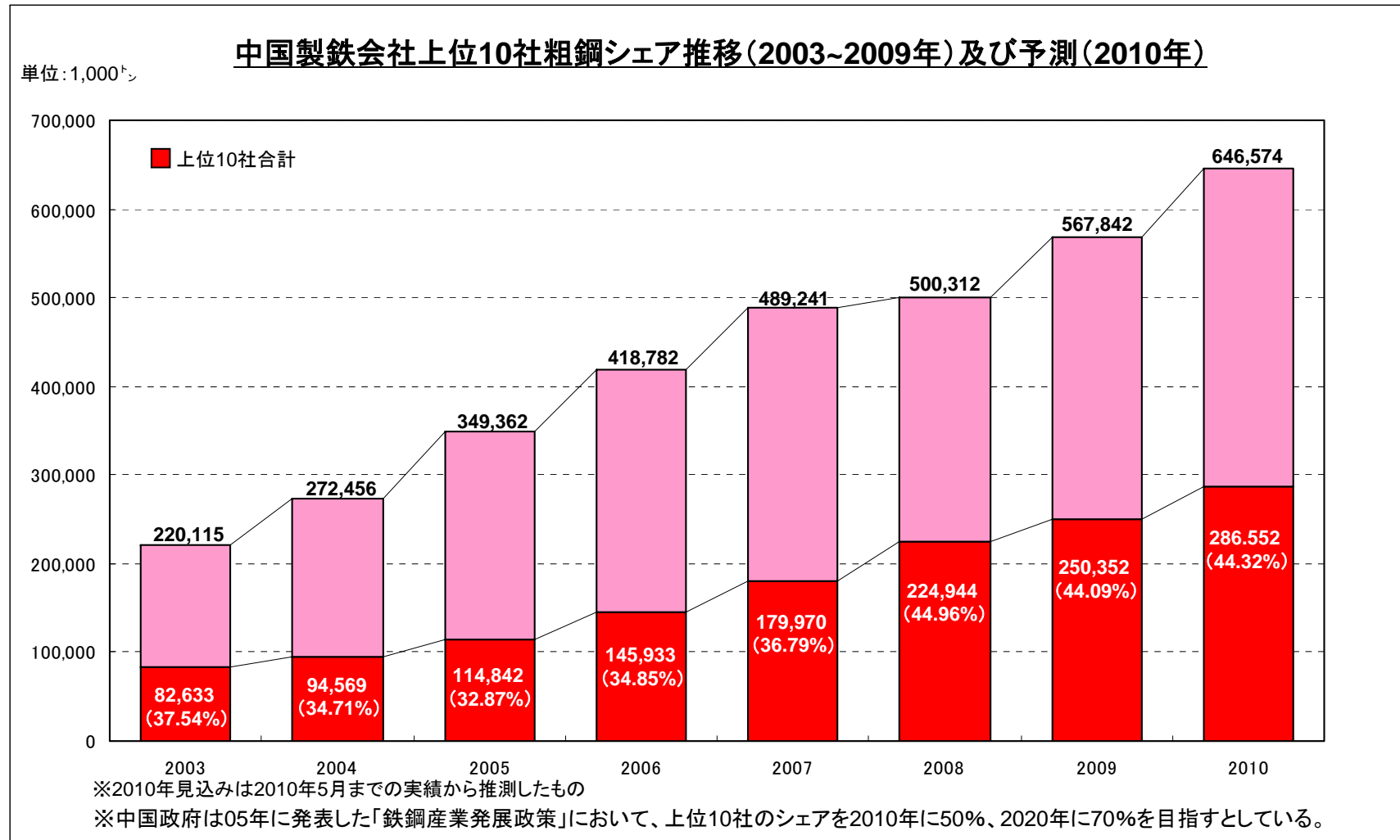
※消費量については、粗鋼1ト当たりの鉄鉱石使用量を1.64トと置き、粗鋼生産量より算出。

中国国内鉱は、輸入鉱に比べ、品位が非常に低い為(輸入鉄Fe 60~65%、国内鉄Fe30%前後)、消費量見通しと輸入鉄との差を国内鉄とした。
中国は鉄鉱石の輸出はない。

※出所:各種公表資料より伊藤忠作成。



※出所:各種公表資料より伊藤忠作成。



※出所:各種公表資料より伊藤忠作成。

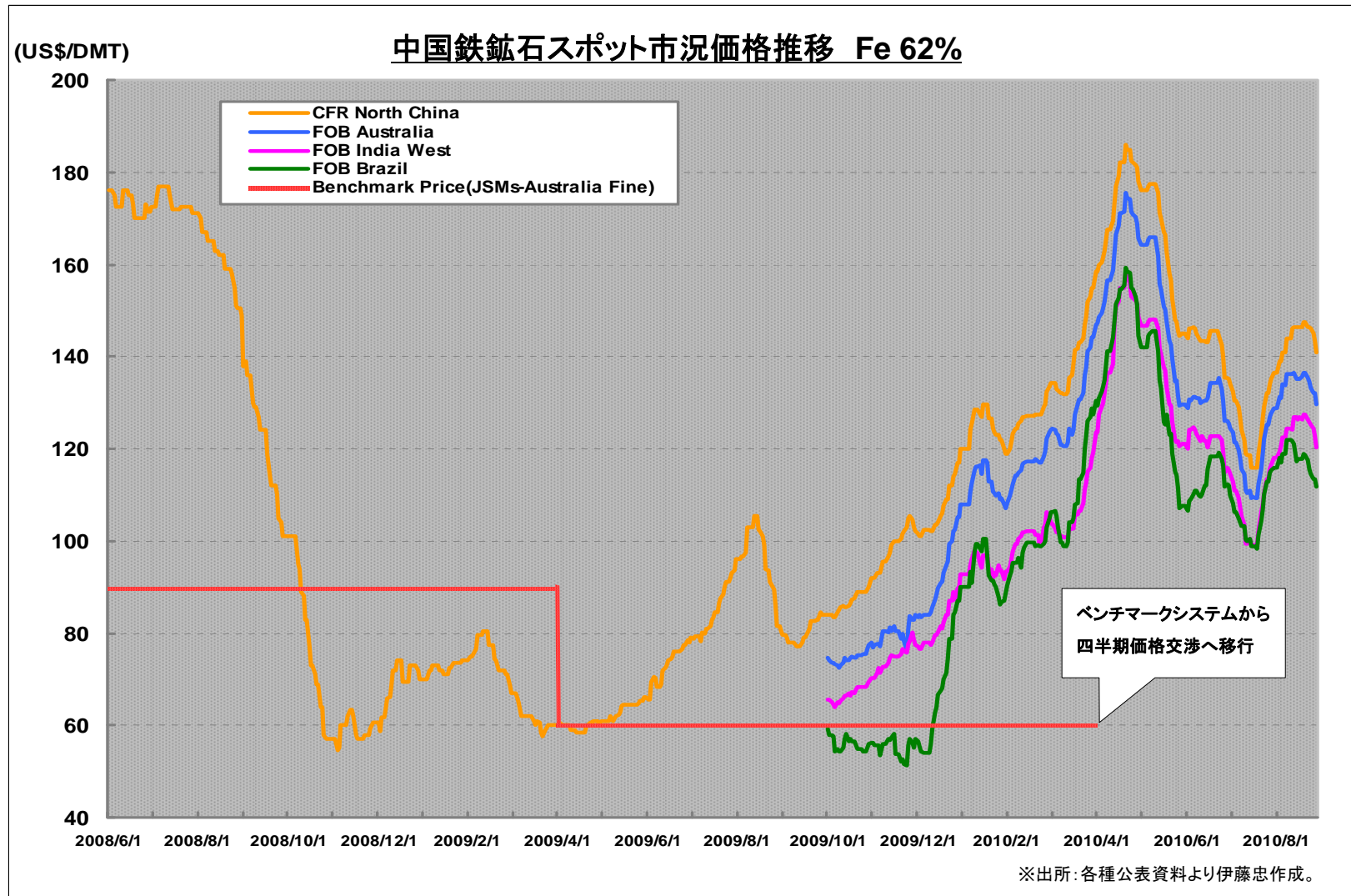
中国製鉄会社上位10社粗鋼シェア 2003~2009年実績、2010年見込み

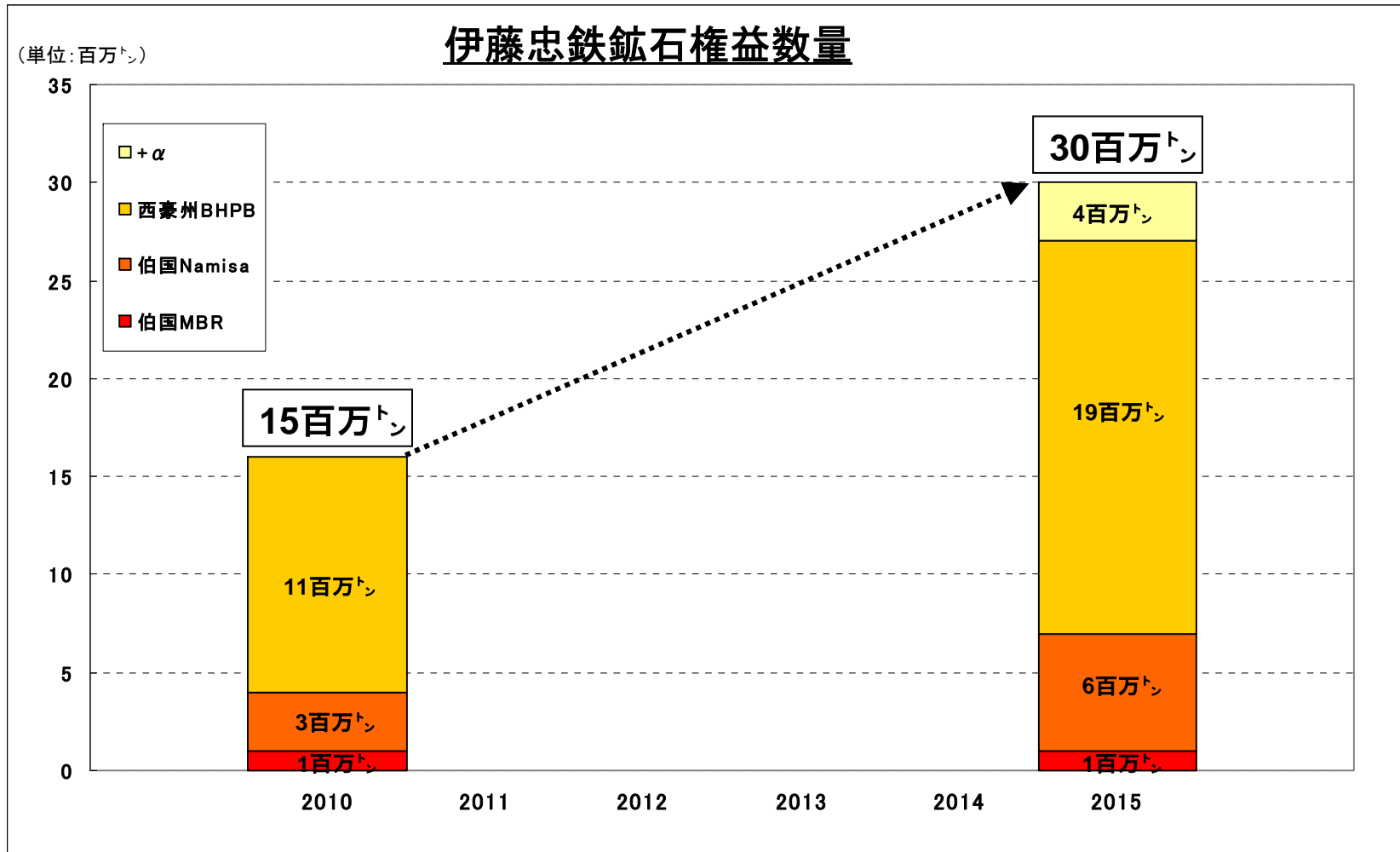
単位:1,000ト

順位	2003年		2004年		2005年		2006年		2007年		2008年		2009年		2010年予測	
	会社名	粗鋼生産	会社名	粗鋼生産	会社名	粗鋼生産	会社名	粗鋼生産	会社名	粗鋼生産	会社名	粗鋼生産	会社名	粗鋼生産	会社名	粗鋼生産
1	宝鋼集団	19,868	宝鋼集団	21,412	宝鋼集団	22,726	鞍本集団	22,558	宝鋼集団	28,578	宝鋼集団	35,443	河北鋼鉄集団	40,239	河北鋼鉄集団	47,068
2	鞍山鋼鉄	10,177	鞍山鋼鉄	11,333	鞍山鋼鉄	11,902	宝鋼集団	22,532	鞍本集団	23,589	河北鋼鉄集団	34,578	宝鋼集団	38,865	宝鋼集団	45,042
3	武漢鋼鉄	8,435	武漢鋼鉄	9,306	江蘇沙鋼集団	10,460	唐鋼集団	19,057	江蘇沙鋼集団	22,894	武鋼集団	27,734	山東鋼鉄集団	31,220	山東鋼鉄集団	36,212
4	首都鋼鉄	8,168	首都鋼鉄	8,476	首都鋼鉄	10,441	江蘇沙鋼集団	14,628	唐鋼集団	22,751	江蘇沙鋼集団	24,672	武漢鋼鉄集団	30,345	武漢鋼鉄集団	35,014
5	本溪鋼鉄	7,198	馬鞍山鋼鉄	8,031	済南鋼鉄	10,425	武鋼集団	13,761	武鋼集団	20,186	鞍本集団	23,439	鞍本鋼鉄集団	29,183	鞍本鋼鉄集団	30,828
6	唐山鋼鉄	6,081	唐山鋼鉄	7,658	武漢鋼鉄	10,385	済南鋼鉄	11,244	馬鞍山鋼鉄	14,167	山東鋼鉄集団	21,841	江蘇沙鋼集団	26,386	江蘇沙鋼集団	28,917
7	馬鞍山鋼鉄	6,062	江蘇沙鋼集団	7,554	萊蕪鋼鉄	10,336	馬鞍山鋼鉄	10,912	首都鋼鉄	12,859	首都鋼鉄	17,872	首都鋼鉄	17,289	首都鋼鉄	24,277
8	邯鄲鋼鉄	6,057	華菱集団	7,129	唐山鋼鉄	10,067	萊蕪鋼鉄	10,790	済南鋼鉄	12,124	馬鞍山鋼鉄	15,039	馬鞍山鋼鉄集団	14,946	馬鞍山鋼鉄集団	15,237
9	攀枝花鋼鉄	5,336	済南鋼鉄	6,869	馬鞍山鋼鉄	9,646	首都鋼鉄	10,546	萊蕪鋼鉄	11,699	新武安集団	13,069	華菱鋼鉄集団	11,811	華菱鋼鉄集団	14,042
10	包頭鋼鉄	5,251	邯鄲鋼鉄	6,801	華菱集団	8,454	菱鋼集団	9,905	菱鋼集団	11,123	菱鋼集団	11,257	包頭鋼鉄	10,068	太原鋼鉄集団	9,915
*	上位10社合計	82,633	上位10社合計	94,569	上位10社合計	114,842	上位10社合計	145,933	上位10社合計	179,970	上位10社合計	224,944	上位10社合計	250,352	上位10社合計	286,552
*	中国全体合計	220,115	中国全体合計	272,456	中国全体合計	349,362	中国全体合計	418,782	中国全体合計	489,241	中国全体合計	500,312	中国全体合計	567,842	中国全体合計	646,574
*	上位10社割合	37.54%	上位10社割合	34.71%	上位10社割合	32.87%	上位10社割合	34.85%	上位10社割合	36.79%	上位10社割合	44.96%	上位10社割合	44.09%	上位10社割合	44.32%

※2010年見込みは2010年5月までの実績から推測したもの

※出所:各種公表資料より伊藤忠作成。





見通しに関する注意事項

本資料に記載されている当社の計画、戦略、見通し及びその他の歴史的事実でないものは、将来に関する見通しであり、これらは、現在入手可能な期待、見積り、予想に基づいています。これらの期待、見積り、予想は、経済情勢の変化、為替レートの変動、競争環境の変化、係争中及び将来の訴訟の結果、調達資金や金融商品の継続的な有用性等多くの潜在的リスク、不確実な要素、仮定の影響を受けますので、実際の業績は見通しから大きく異なる可能性があります。従って、これらの将来予測に関する記述に全面的に依拠することは差し控えるようお願いいたします。また、当社は新しい情報、将来の出来事等に基づきこれらの将来予測を更新する義務を負うものではありません。