



補足資料

(単位：億円)

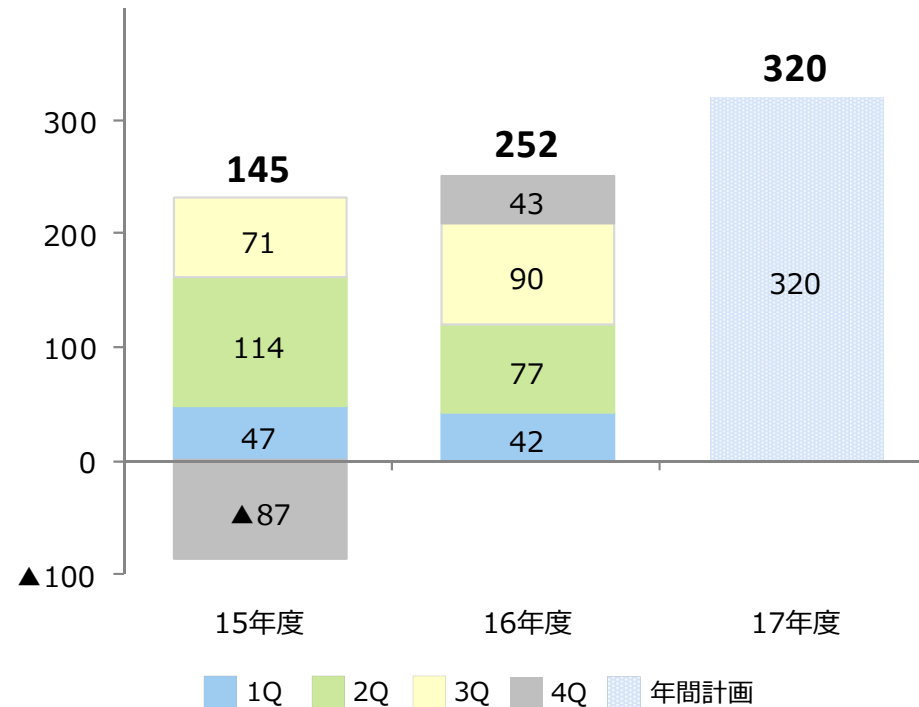
17年度計画サマリー
(当社株主帰属当期純利益)

	15年度 実績 a	16年度 実績 b	増減 b-a	17年度 計画 c	増減 c-b
売上総利益	1,375	1,324	△ 51	1,350	+ 26
持分法による投資損益	95	69	△ 27		
当社株主帰属当期純利益	145	252	+ 107	320	+ 68

既存事業の営業利益の伸長に加え、前年度損失処理の反動等もあり、前期比68億円増益の320億円。

	16年3月末	17年3月末	増減
総資産	5,245	4,959	△ 286

当社株主帰属四半期純利益 推移



主な関係会社損益

	15年度 実績	16年度 実績	17年度 計画
ジョイックスコーポレーション	11	14	13
三景	10	20	16
ITOCHU Textile Prominent (ASIA) Ltd.	9	8	9
伊藤忠繊維貿易（中国）有限公司	9	9	9

(単位：億円)

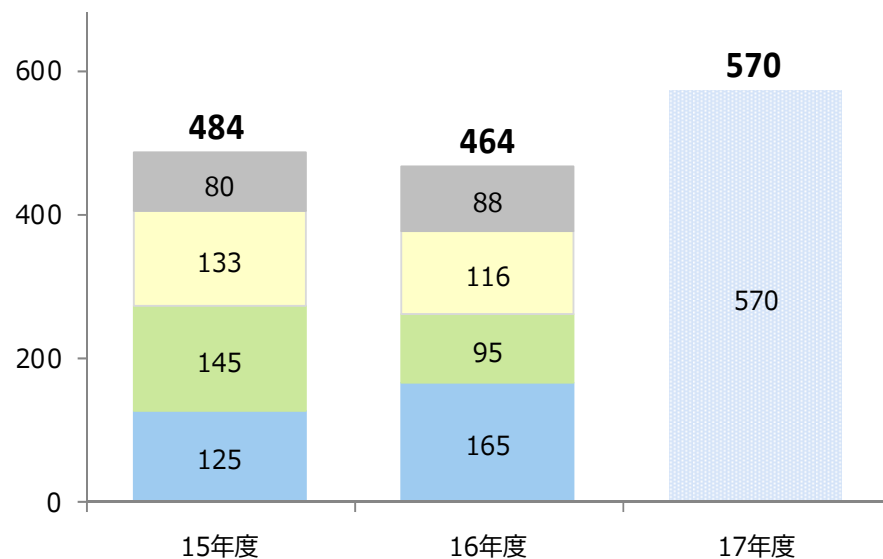
17年度計画サマリー
(当社株主帰属当期純利益)

	15年度 実績 a	16年度 実績 b	増減 b-a	17年度 計画 c	増減 c-b
売上総利益	1,173	1,031	△ 142	1,870	+ 839
持分法による投資損益	216	248	+ 32		
当社株主帰属当期純利益	484	464	△ 19	570	+ 106

前年度一過性損失の反動に加え、既存事業の伸長及び資産の入替による一過性利益の計上等により、前期比106億円増益の570億円。

	16年3月末	17年3月末	増減
総資産	9,781	9,897	+ 116

当社株主帰属四半期純利益 推移



■ 1Q ■ 2Q ■ 3Q ■ 4Q ■ 年間計画

主な関係会社損益

	15年度 実績	16年度 実績	17年度 計画
東京センチュリー	96	102	114*
I-Power	21	10	23
アイメックス	16	8	12
ジャムコ	15	4	8*
日本エアロスペース	10	11	11
ヤナセ	18	27	**
サンコール	4	3	5*
Auto Investment Inc.	7	7	9
I.C. Autohandles Beteiligungen	1	1	1
その他海外自動車小売事業	14	9	10
伊藤忠建機	8	7	8
伊藤忠マシンテクノス	7	11	9
伊藤忠システック	3	4	4
センチュリーメディカル	3	5	6

* 当該会社の通期見通しに取込比率を乗じた数値であり、IFRS修正額を含んでおりません。
**投資先やパートナーとの関係等を勘案し、開示を控えております。

(単位：億円)

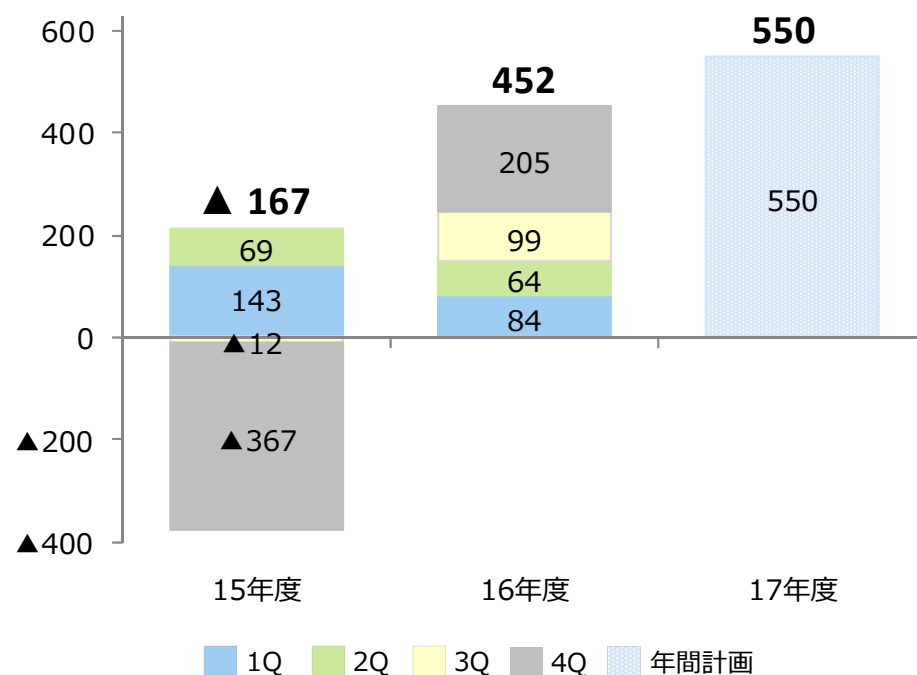
17年度計画サマリー
(当社株主帰属当期純利益)

	15年度 実績 a	16年度 実績 b	増減 b-a	17年度 計画 c	増減 c-b
売上総利益	325	696	+ 371	680	△ 16
持分法による投資損益	183	176	△ 7		
当社株主帰属当期純利益	▲ 167	452	+ 619	550	+ 98

コロンビア石炭事業の収益改善及び前年度一過性損失の反動等により鉄鉱石、石炭価格の下落をカバーし、前期比98億円増益の550億円。

	16年3月末	17年3月末	増減
総資産	8,764	8,549	△ 215

当社株主帰属四半期純利益 推移



主な関係会社損益

	15年度 実績	16年度 実績	17年度 計画
ITOCHU Minerals & Energy of Australia Pty Ltd	▲226	428	405
(鉄鉱石)	(246)	(384)	*
(石炭)	(▲474)	(45)	*
日伯鉄鉱石	▲9	▲29	*
ITOCHU Coal Americas Inc.	▲23	▲26	*
伊藤忠丸紅鉄鋼	66	76	*
伊藤忠メタルズ	20	11	12

* 投資先やパートナーとの関係等を勘案し、開示を控えております。

(単位：億円)

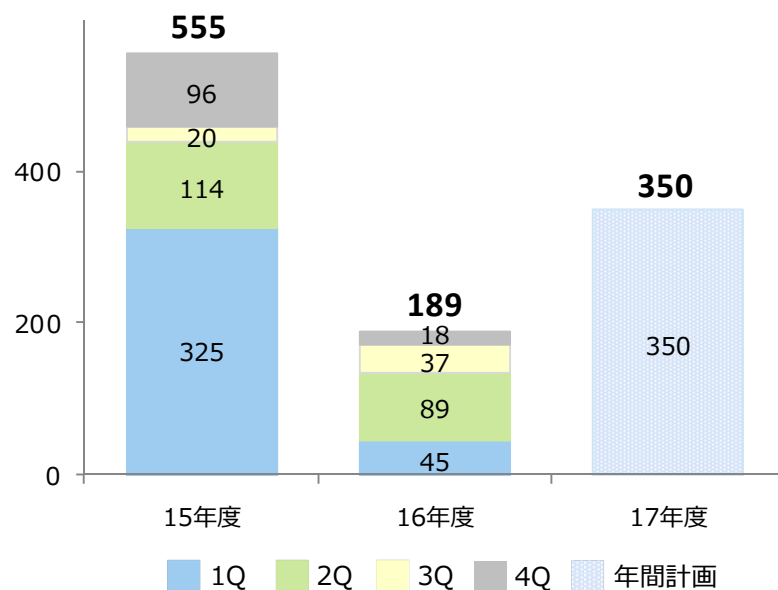
17年度計画サマリー (当社株主帰属当期純利益)

堅調な既存事業の伸長等による増加に加え、前年度税制改正等一過性損失の反動もあり、前期比161億円増益の350億円。

	15年度 実績 a	16年度 実績 b	増減 b-a	17年度 計画 c	増減 c-b
売上総利益	1,851	1,831	△ 19	2,150	+ 319
エネルギー	1,119	1,083	△ 35	1,100	+ 17
化学品	732	748	+ 16	1,050	+ 302
持分法による投資損益	▲ 3	46	+ 50		
当社株主帰属当期純利益	555	189	△ 366	350	+ 161
エネルギー	367	▲ 3	△ 370	130	+ 133
化学品	187	192	+ 4	220	+ 28

	16年3月末	17年3月末	増減
総資産	10,771	11,695	+ 924
エネルギー	6,228	6,887	+ 659
化学品	4,543	4,808	+ 265

当社株主帰属四半期純利益 推移



主な関係会社損益

	15年度 実績	16年度 実績	17年度 計画
ITOCHU Oil Exploration (Azerbaijan) Inc.	50	7	9
ITOCHU PETROLEUM CO., (SINGAPORE) PTE. LTD.	23	18	19
伊藤忠エネクス	41	55	56*
LNG配当(税後)	48	32	36
伊藤忠ケミカルフロンティア	31	31	34
伊藤忠プラスチック	35	42	39
シーアイ化成**	13	41	-
タキロン(タキロンシーアイ) **	9	13	20*

* 当該会社の通期見通しに取込比率を乗じた数値であり、IFRS修正額を含んでおりません。
** タキロンとシーアイ化成は、17年4月1日に経営統合し、タキロンシーアイとなりました。
17年度計画は、タキロンシーアイ公表の通期見通しに、統合後の取込比率(51.2%)を乗じた数値を記載しております。

	15年度					16年度					17年度	
	1Q	2Q	3Q	4Q	通期	1Q	2Q	3Q	4Q	通期	計画	増減
原油・ガス (1,000BBL/日*)					30					33	31	△ 2
* 天然ガスは6,000cf=1BBLにて原油換算												
鉄鉱石 (100万ト)	5.0	5.2	5.1	4.7	20.0	5.3	5.6	5.8	5.2	21.9	22.1	+0.2
IMEA	4.9	5.0	4.7	4.6	19.2	4.8	4.9	5.1	4.6	19.4	19.6	+0.2
日伯鉄鉱石**	0.1	0.2	0.3	0.2	0.8	0.5	0.7	0.7	0.6	2.5	2.5	△ 0.0
** 日伯鉄鉱石は15年度まではNAMISA、16年度以降はCMの当社持分権益実績を表示												
石炭 (100万ト)	3.0	3.3	3.3	3.8	13.4	2.8	3.0	3.4	3.2	12.3	11.4	△ 0.9
IMEA	1.7	2.0	1.7	2.1	7.5	1.3	1.4	1.6	1.6	5.8	5.0	△ 0.8
ICA	1.3	1.4	1.6	1.7	5.9	1.5	1.6	1.7	1.6	6.5	6.4	△ 0.1
【参考】IMEA 決算実績												
IMEA (億円)	68	63	28	▲ 385	▲ 226	69	72	109	178	428	405	△ 23
内、鉄鉱石	80	81	47	39	246	72	71	118	123	384	N.A.	-
内、石炭	▲ 12	▲ 18	▲ 19	▲ 425	▲ 474	▲ 1	1	▲ 8	54	45	N.A.	-

※ IMEA : ITOCHU Minerals & Energy of Australia Pty Ltd
 CM : CSN Mineracao S.A.
 ICA : ITOCHU Coal Americas Inc.

(単位：億円)

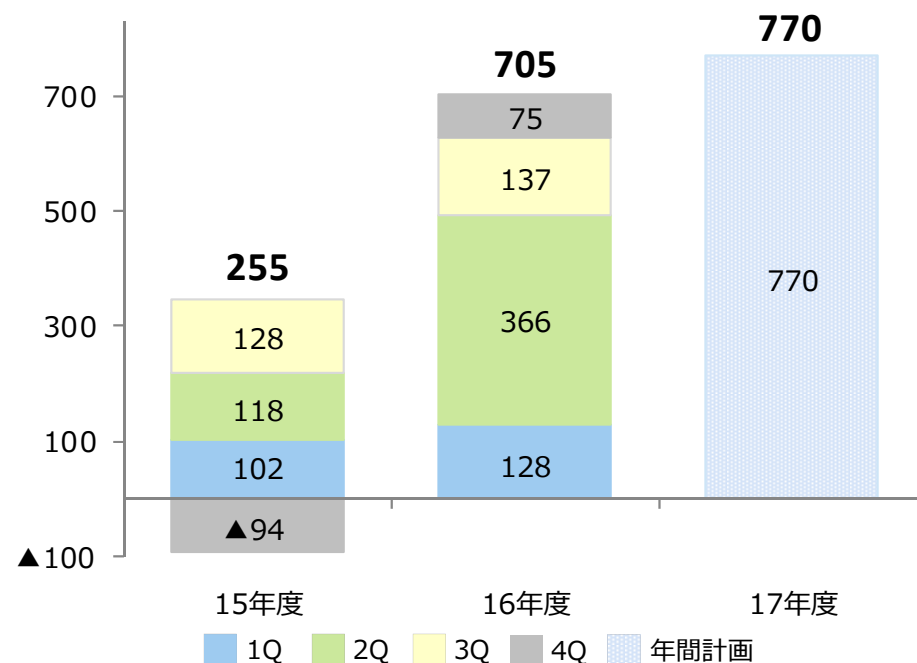
	15年度 実績 a	16年度 実績 b	増減 b-a	17年度 計画 c	増減 c-b
売上総利益	2,622	2,722	+ 100	2,920	+ 198
持分法による投資損益	173	190	+ 17		
当社株主帰属当期純利益	255	705	+ 450	770	+ 65

17年度計画サマリー
(当社株主帰属当期純利益)

主力事業の伸長による収益増加及び
資産入替に伴う一過性利益により
前期比65億円増益の770億円。

	16年3月末	17年3月末	増減
総資産	17,231	17,732	+ 501

当社株主帰属四半期純利益 推移



主な関係会社損益

	15年度 実績	16年度 実績	17年度 計画
ユニー・ファミリーマート ホールディングス	61	74	84*
Dole International Holdings	▲169	83	97
日本アクセス	89	122	127
不二製油グループ本社	24	27	34*
プリマハム	26	37	36*
伊藤忠食品	15	17	17*
HYLIFE GROUP HOLDINGS LTD.	26	27	**

* 当該会社の通期見通しに取込比率を乗じた数値であり、IFRS修正額を含んでおりません。
** 投資先やパートナーとの関係等を勘案し、開示を控えております。

(単位：億円)

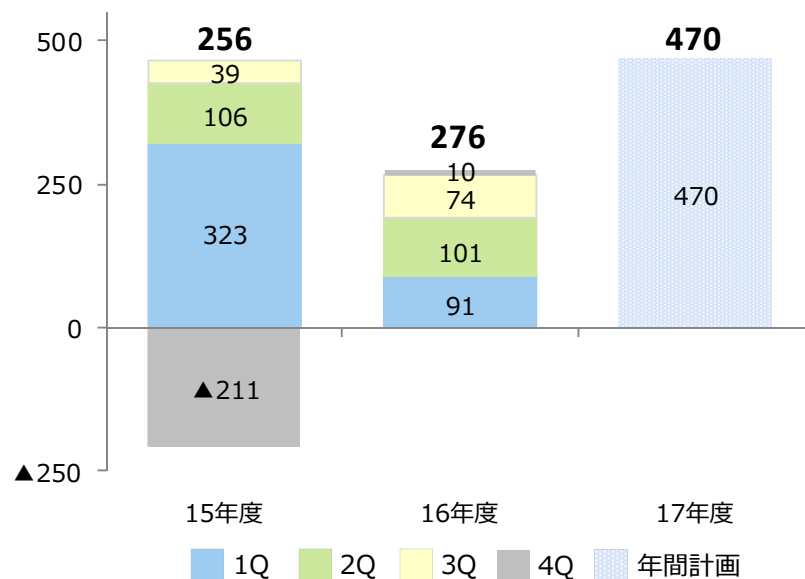
17年度計画サマリー (当社株主帰属当期純利益)

既存事業の伸長による増加に加え、前年度の欧州タイヤ事業における減損損失の反動等もあり、前期比194億円増益の470億円。

	15年度 実績 a	16年度 実績 b	増減 b-a	17年度 計画 c	増減 c-b
売上総利益	1,603	1,459	△ 144	1,470	+ 11
生活資材	1,146	993	△ 153	1,020	+ 27
建設・物流	457	466	+ 9	450	△ 16
持分法による投資損益	170	127	△ 43		
当社株主帰属当期純利益	256	276	+ 20	470	+ 194
生活資材	148	143	△ 6	330	+ 188
建設・物流	108	134	+ 26	140	+ 6

	16年3月末	17年3月末	増減
総資産	8,108	8,404	+ 295
生活資材	5,727	5,810	+ 83
建設・物流	2,381	2,593	+ 212

当社株主帰属四半期純利益 推移



主な関係会社損益

	15年度 実績	16年度 実績	17年度 計画
European Tyre Enterprise Limited	▲ 299	▲ 52	52
ITOCHU FIBRE LIMITED	69	43	*
日伯紙パルプ資源開発	37	29	*
伊藤忠建材	17	26	27
伊藤忠都市開発	28	26	22
伊藤忠ロジスティクス	21	24	24

* 投資先やパートナーとの関係等を勘案し、開示を控えております。

(単位：億円)

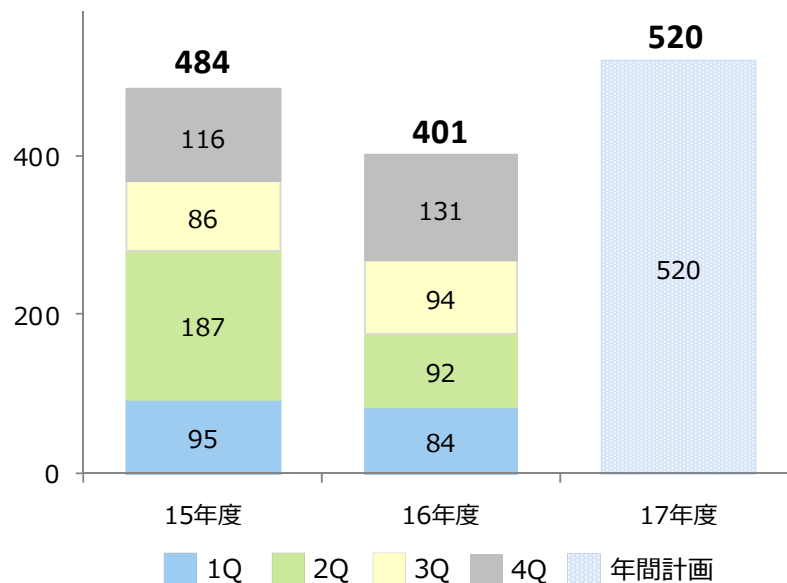
17年度計画サマリー (当社株主帰属当期純利益)

主として国内情報産業関連事業を中心とした既存事業の伸長に加え、前年度税制改正の反動等もあり、前期比119億円増益の520億円。

	15年度 実績 a	16年度 実績 b	増減 b-a	17年度 計画 c	増減 c-b
売上総利益	1,654	1,716	+ 63	1,760	+ 44
情報・通信	1,521	1,596	+ 76	1,630	+ 34
金融・保険	133	120	△ 13	130	+ 10
持分法による投資損益	238	309	+ 71		
当社株主帰属当期純利益	484	401	△ 83	520	+ 119
情報・通信	297	308	+ 12	330	+ 22
金融・保険	187	92	△ 95	190	+ 98

	16年3月末	17年3月末	増減
総資産	6,848	7,186	+ 338
情報・通信	5,511	5,774	+ 263
金融・保険	1,337	1,412	+ 75

当社株主帰属四半期純利益 推移



主な関係会社損益

	15年度 実績	16年度 実績	17年度 計画
伊藤忠テクノソリューションズ	104	126	131*
コネクシオ	37	39	39*
ベルシステム24ホールディングス	34	14	22*
オリエントコーポレーション	26	50	**
伊藤忠・フジ・パートナーズ	23	22	19*

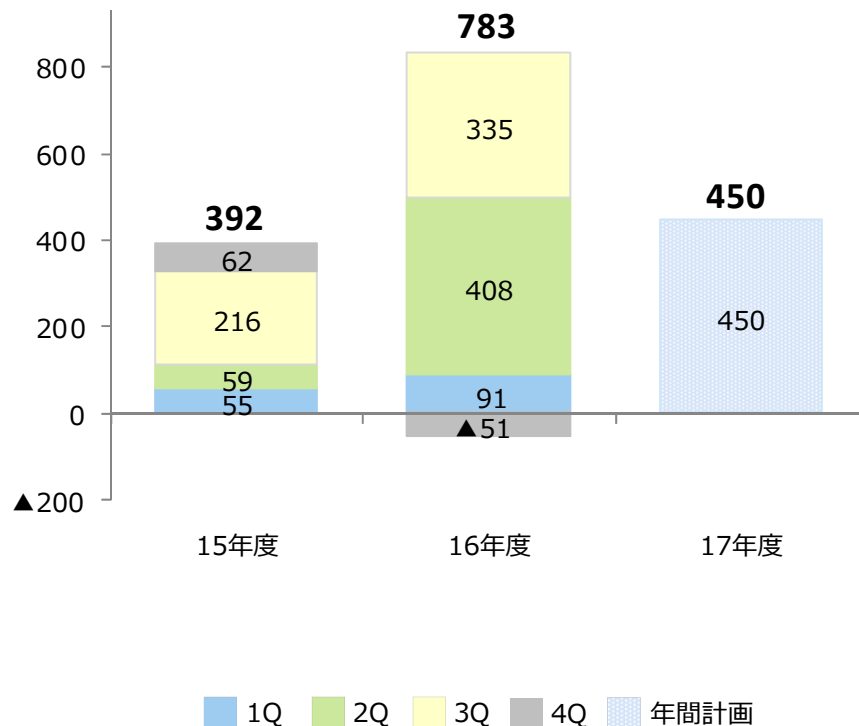
* 当該会社の通期見通しに取込比率を乗じた数値であり、IFRS修正額を含んでおりません。
** 公表見通し数値に取込比率を乗じた数値と、当社IFRS修正後の数値に取込比率を乗じた当社取込損益見通しとの間に大きな乖離が発生する場合もありうるため、記載を差し控えております。

(単位：億円)

	15年度 実績 a	16年度 実績 b	増減 b-a	17年度 計画
売上総利益	96	155	+ 60	100
持分法による投資損益	405	687	+ 281	
当社株主帰属当期純利益	392	783	+ 391	450

	16年3月末	17年3月末	増減
総資産	13,617	12,800	△ 818

当社株主帰属四半期純利益 推移



主な関係会社損益

	15年度 実績	16年度 実績	17年度 計画
Orchid Alliance Holdings Limited *	404	629	600
C.P. Pokphand Co. Ltd.	50	49	**

* 付随する税効果等を含めたCITIC関連損益を表示しております。

** 同社は決算実績を公表しておりますが、個社では業績予想の開示を行っていないことから、上記の表における記載を差し控えております。

CITIC/CPグループとの協業の進捗状況

■ CITIC Medicalとの協業

- CITIC Medical傘下の病院を活用したトライアル事業につき、7月初旬を目途に実施内容を固め、合併会社を設立の上、9月初旬より開始予定。
- トライアル事業でビジネスモデルを確立し、来年より中国全土、将来的にはアジア展開予定。

■ タイでの包材事業への参入

- 凸版印刷と共同でタイ総合パッケージング企業のTPNグループとの資本業務提携を締結。
- 本事業で生産される高付加価値の包装資材の販売を通じて、CPグループとの取引を拡大。

■ 中国富裕層向け越境ECビジネス事業の協業

- CITIC Ltdと共同で越境ECサイトを開発し、サイト運営会社を当社100%出資で設立。
- 17年度第2四半期以降の正式販売に向けて、加工食品3,000点以上を用意してテスト販売中。正式販売開始後は順次、化粧品やアパレル等の商品群を拡充予定。

■ 人材交流

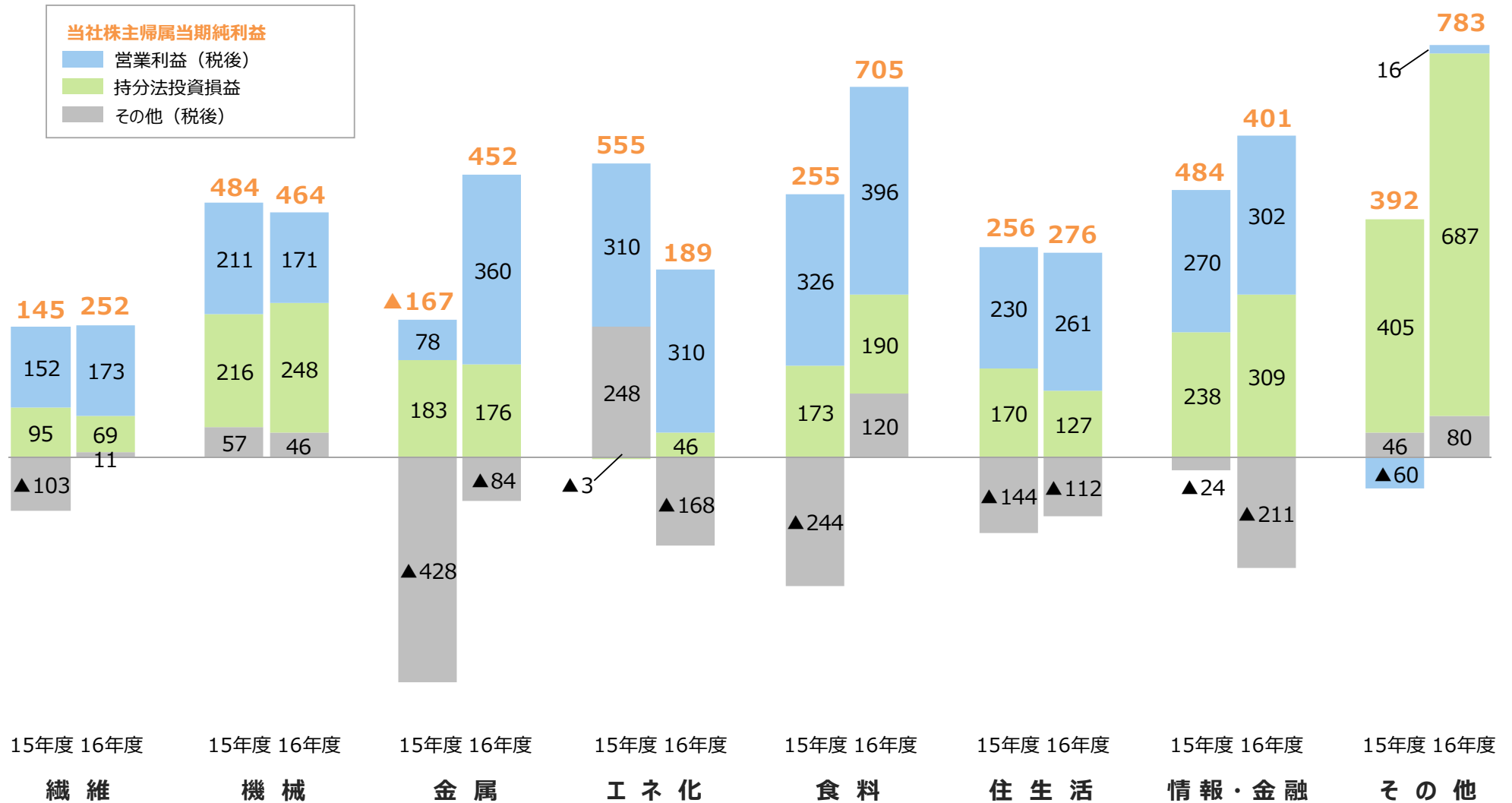
- 17年3月から3社人材交流を開始し、5月には北京で2回目の3社合同研修を開催予定。

セグメント別 段階利益 実績



ひとりの商人、無数の使命

(単位：億円)



	15年度		16年度		
	通期		通期	(内、4Q)	
有価証券関連損益	350	PrimeSource売却益 約200 (住生活) 金融関連事業の資本政策変更に伴う関連損益 約90 (情金)	170	(▲ 55)	ユニー・ファミリーマート統合 約170 (食料) 化学品事業会社関連損失 約▲30 (エネ化)
持分法投資関連損益	▲ 60		35	(▲ 20)	CITICにおける不動産関連事業売却益 約70 (その他及び修正消去)
法人所得税費用	390	米国石油ガス開発事業税効果 約340 (エネ化、その他及び修正消去)	▲ 115	(▲ 145)	タックスヘイブン税制改正 約▲140 (エネ化、住生活、情金 等)
固定資産関連損益・その他	▲ 1,430	北海油田開発案件に係る減損損失 約▲180 (エネ化) 豪州石炭事業における減損損失 約▲205 (金属) 豪州石炭事業における一部資産売却に伴う損失 約▲170 (金属) 欧州タイヤ関連事業における減損損失 約▲310 (住生活) 青果物関連事業における減損損失 約▲175 (食料)	▲ 270	(▲ 275)	欧州タイヤ関連事業における減損損失 約▲95 (住生活) 船舶関連損失 約▲50 (機械) ココア取引関連損失 約▲45 (食料) 繊維事業会社関連損失 約▲30 (繊維)
合計	▲ 750		▲ 180	(▲ 495)	
内、非資源	▲ 525		▲ 15	(▲ 325)	
資源	▲ 200		▲ 200	(▲ 80)	社内税金制度に伴う社内振替 (約▲65) を含む
その他	▲ 25		35	(▲ 90)	

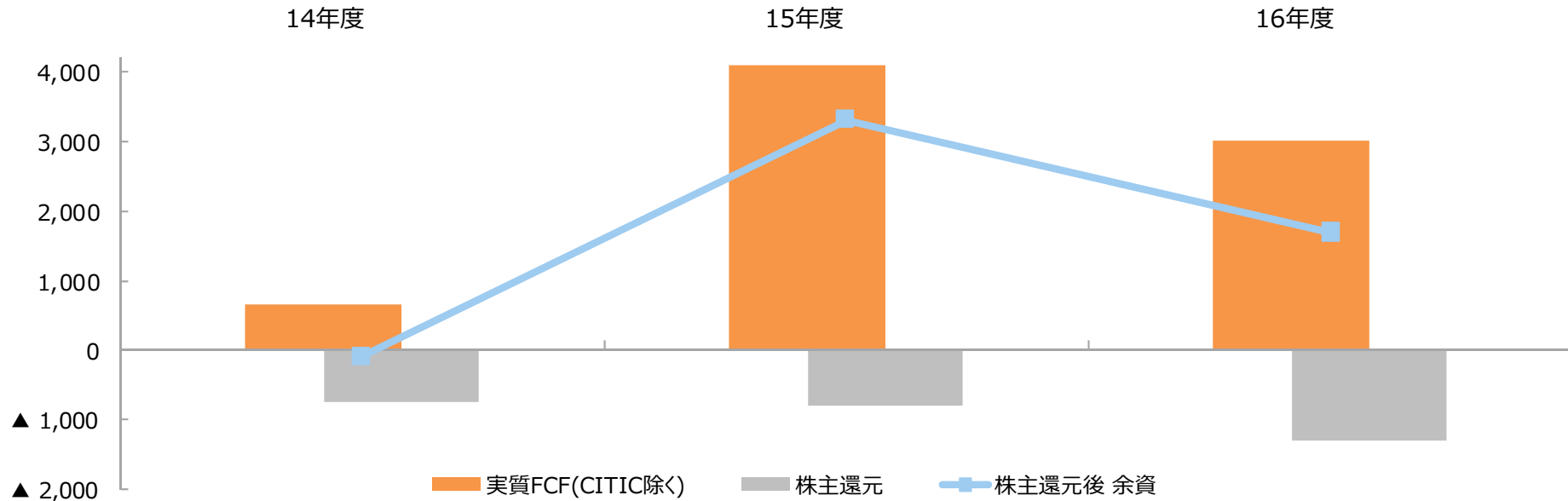


株主還元の着実な増加



ひとりの商人、無数の使命

(単位：億円)



	14年度	15年度	16年度
実質フリー・キャッシュ・フロー	約 650	約 4,100	約 3,000
上記、実質フリー・キャッシュ・フローを踏まえ、以下の株主還元を実施			
株主還元(配当+自己株取得)	(*) ▲ 744	▲ 791	約 ▲ 1,300
内、配当 (*1) ()は1株配当金	(46円) ▲ 744	(50円) ▲ 791	(55円) ▲ 866
内、自己株式取得			▲ 162 + 約 ▲ 300(予定)
株主還元後 余資	約 ▲ 90	約 3,300	約 1,700

(*1) 各年度の中間配当と期末配当の合計額

(*2) 2014年度実施の自己株式取得は第三者割当増資見合いのため含まず

2015年度 投資実績

主な新規投資

生活消費 関連	<ul style="list-style-type: none"> ◆ ファミリーマート追加取得 ◆ 波司登 (ボストン) ◆ Provence Huiles ◆ プリマム増資引受 ◆ Metsa Fibre増産融資 <p style="text-align: right;">他</p>	約1,400
基礎産業 関連		約550
非資源		約1,950
資源 関連	<ul style="list-style-type: none"> ◆ IMEA拡張 ◆ ACG追加投資 ◆ BTCパイプライン事業追加取得 <p style="text-align: right;">他</p>	約500
資源		約500
新規投資合計		約2,450
EXIT		約▲2,800
ネット投資(除くCITICへの出資)		約▲350
CITIC	◆ CITIC Limitedへの出資	約6,000
ネット投資(含むCITICへの出資)		約5,650

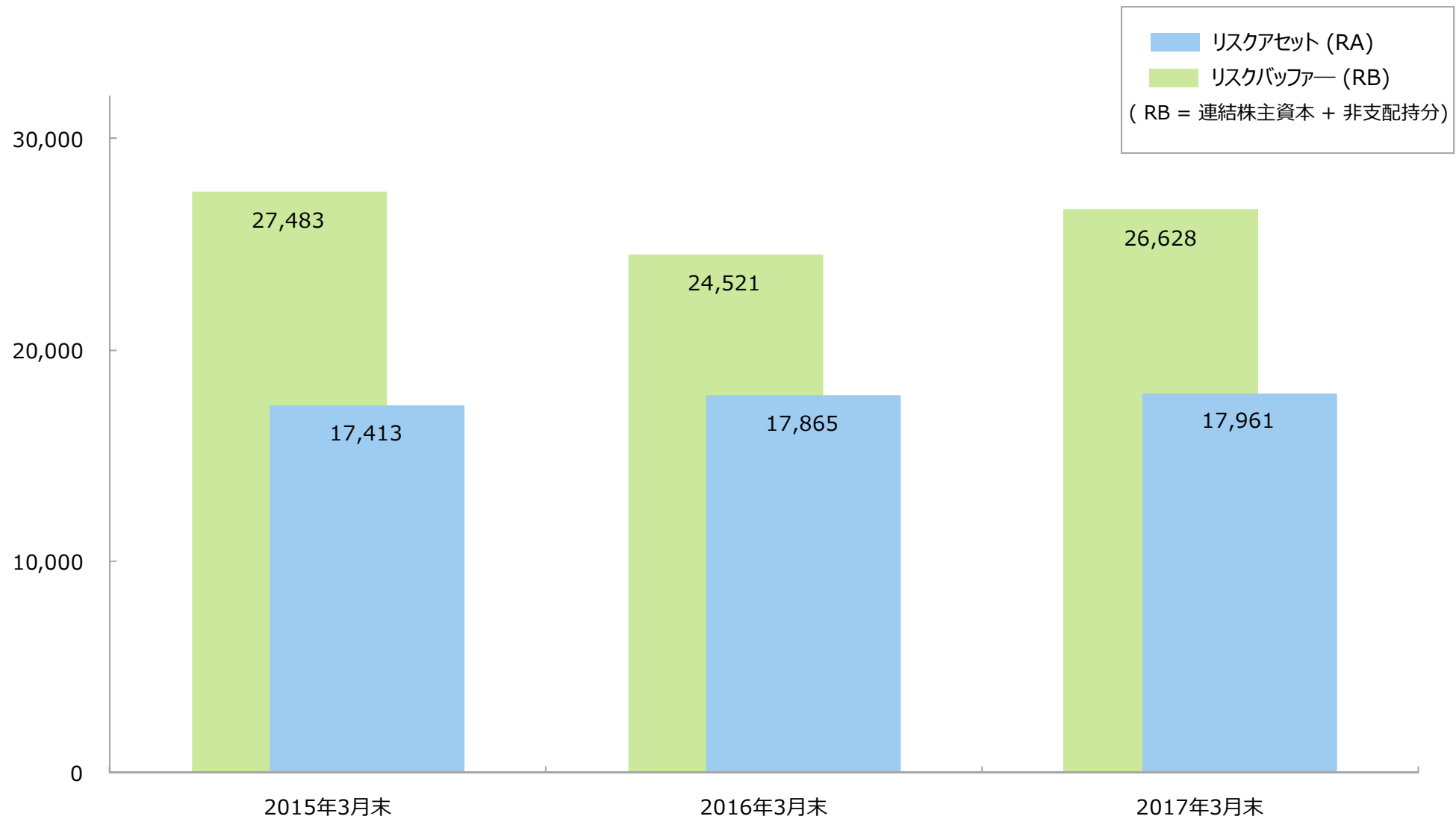
2016年度 投資実績

主な新規投資

生活消費 関連	<ul style="list-style-type: none"> ◆ ユニー・ファミリーマートホールディングス追加取得 ◆ Metsa Fibre増資・融資引受 <p style="text-align: right;">他</p>	約1,150
基礎産業 関連	◆ 独Butendiek洋上風力発電事業	他 約650
非資源		約1,800
資源 関連	<ul style="list-style-type: none"> ◆ IMEA拡張 ◆ ACG追加投資 <p style="text-align: right;">他</p>	約350
資源		約350
新規投資合計		約2,150
EXIT		約▲950
ネット投資		約1,200

* ネット投資：実質的な出資及び設備投資に係る支出及び回収
「投資CF」+「非支配持分との資本取引」-「貸付金の増減」等

(単位：億円)



ひとりの商人、無数の使命



www.itochu.co.jp/